2025年5月14日

2024年度
通期
決算補足資料

日本電子材料株式会社

©2025 All Rights Reserved-JAPAN ELECTRONIC MATERIALS CORPORATION

決算概要

（単位：百万円）

	2023年度 通期	2024年度 通期	増減額	対前年比 増減(%)	主な要因
売上高	17,461	23,829	6,368	36.5	非メモリー向けプローブカードは需要が低調に推移し、前連結会計年度をやや下回る結果となる。メモリー向けプローブカードは、当第４四半期（2025年１月～３月）において、国内及びアジアを中心とした海外向けに、先端半導体向け高付加価値製品の拡販が著しく進展、これに加え、製品在庫の出荷も寄与した結果、前連結会計年度を大きく上回る。こうした状況を受け、全体としても前連結会計年度を大きく上回る結果となる。
売上原価	12,217	14,370	2,153	17.6	
売上総利益	5,243	9,458	4,215	80.4	不安定な為替相場の影響や熊本新棟に係る一時的な費用等の発生があったものの、高付加価値製品を中心とした売上高の増加による、国内工場の稼働率向上等により、前連結会計年度を大きく上回る結果となる。
販管費	4,373	4,873	500	11.4	
営業利益	870	4,585	3,714	426.7	
経常利益	1,007	4,640	3,633	360.8	
特別利益	—	40	40	—	熊本事業所における設備投資に対する熊本県企業立地促進補助金
特別損失	—	△53	△53	—	関係会社株式評価損
税前純利益	1,007	4,627	3,620	359.5	
法人税等	384	1,172	788	205.0	
親会社株主に帰属する純利益	622	3,454	2,832	455.0	

©2025 All Rights Reserved-JAPAN ELECTRONIC MATERIALS CORPORATION

売上高と経常利益の推移

（単位：百万円）

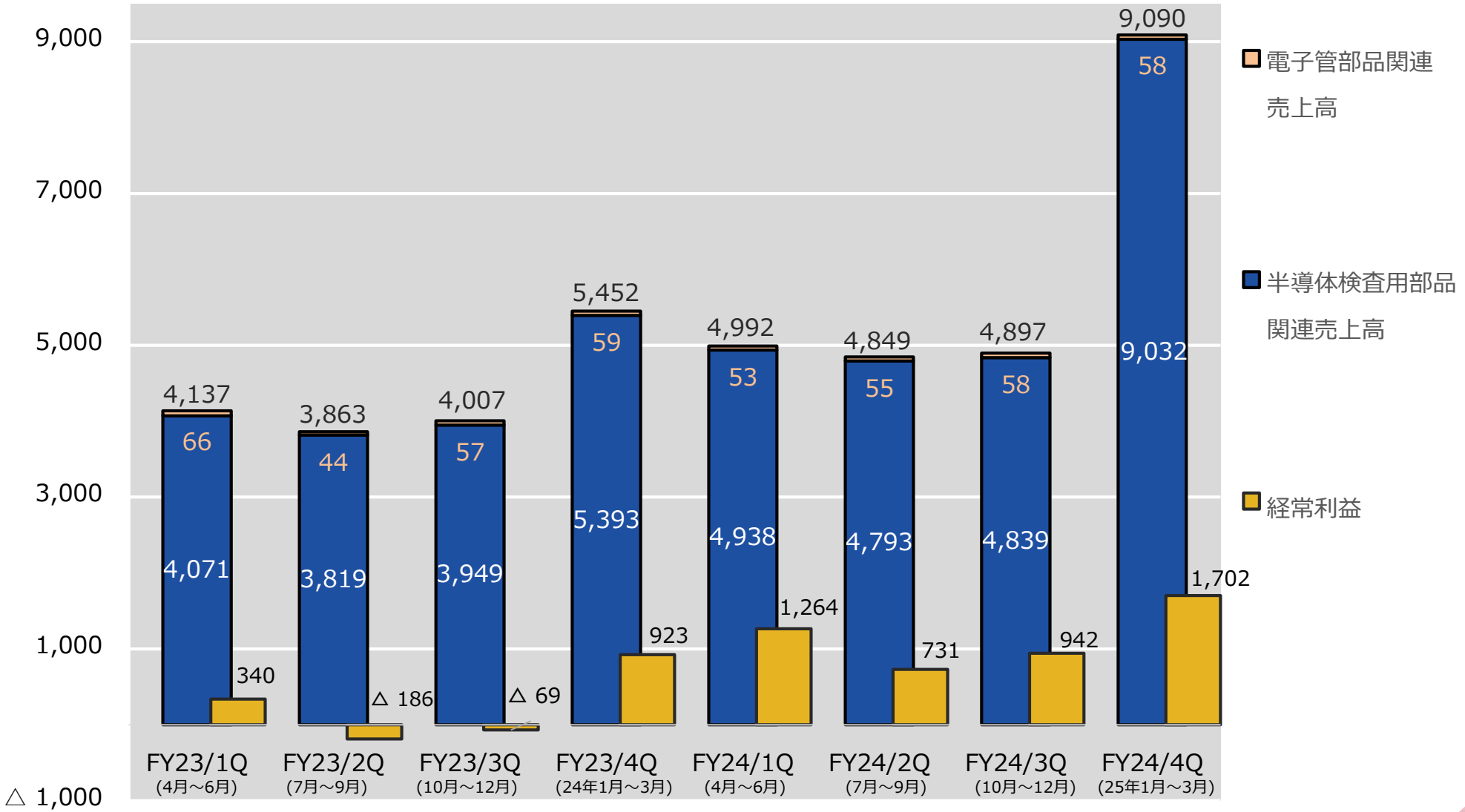

Your Probing Partner

©2025 All Rights Reserved-JAPAN ELECTRONIC MATERIALS CORPORATION

プローブカードタイプ売上高構成比の推移

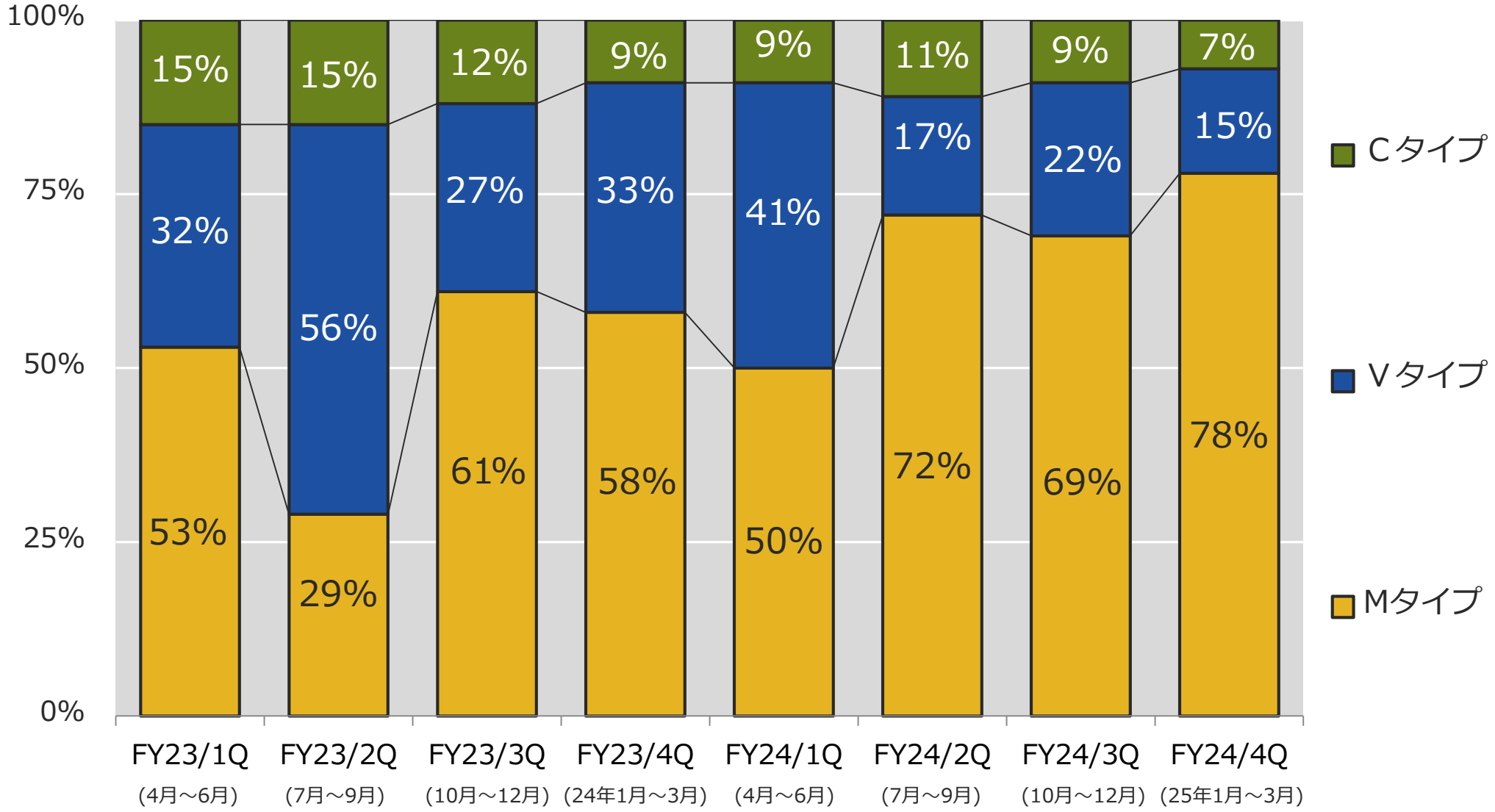

Your Probing Partner

©2025 All Rights Reserved-JAPAN ELECTRONIC MATERIALS CORPORATION

地域別売上高推移

（単位：百万円）

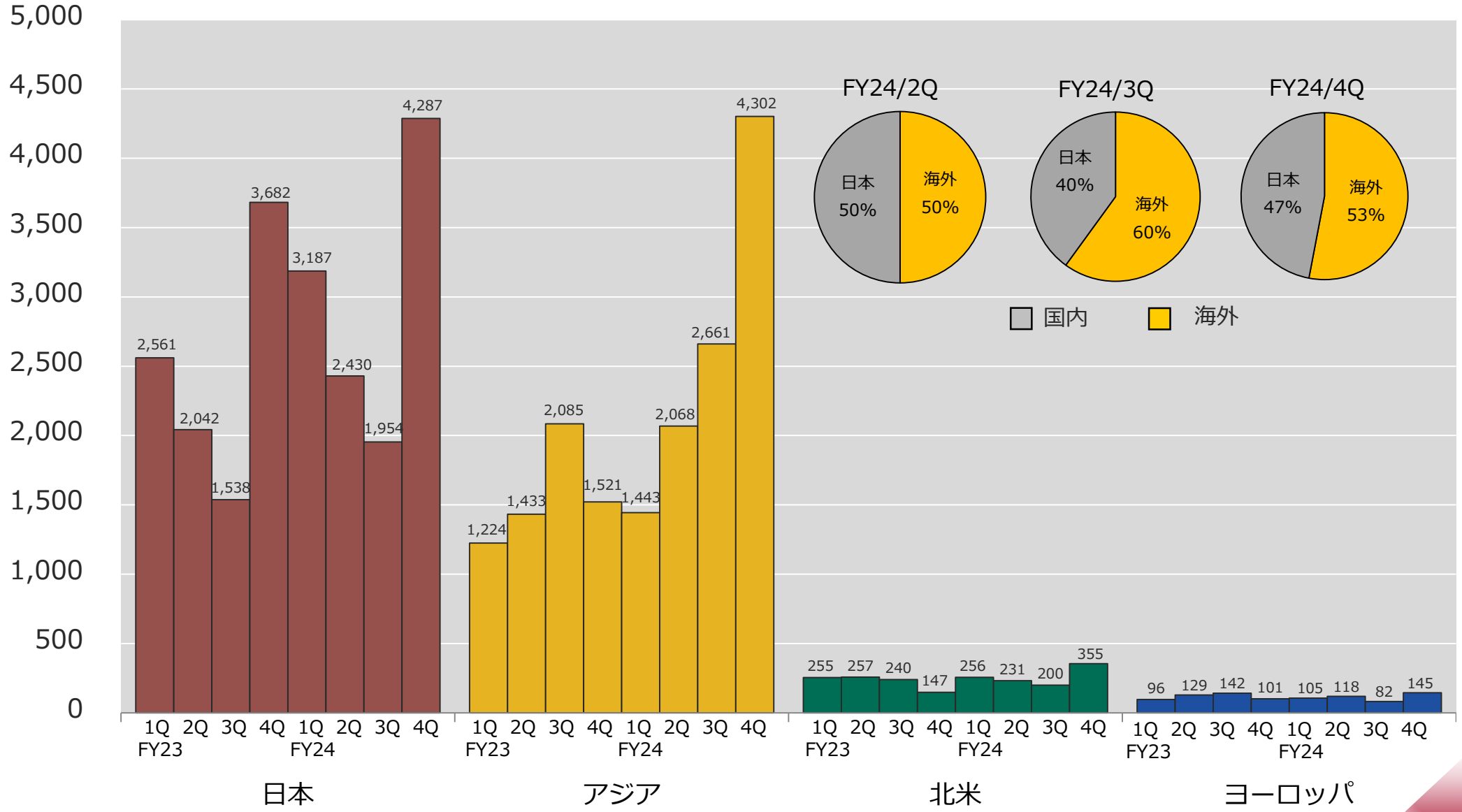

Your Probing Partner

©2025 All Rights Reserved-JAPAN ELECTRONIC MATERIALS CORPORATION

連結貸借対照表

（単位：百万円）

	2024年3月31日		2025年3月31日		増減額
	金額	構成比(%)	金額	構成比(%)	
資産の部					
流動資産	26,143	75.2	28,463	71.4	2,320
有形固定資産	7,896	22.7	10,638	26.7	2,741
無形固定資産	186	0.5	259	0.6	72
投資その他の資産	543	1.6	498	1.3	△ 45
資産合計	34,769	100.0	39,859	100.0	5,089
負債の部					
流動負債	5,519	15.9	6,789	17.0	1,270
固定負債	4,580	13.2	5,155	13.0	575
負債合計	10,099	29.1	11,944	30.0	1,845
純資産の部					
株主資本	23,969	68.9	26,801	67.2	2,831
その他の包括利益累計額	700	2.0	1,112	2.8	412
純資産合計	24,670	70.9	27,914	70.0	3,244
負債純資産合計	34,769	100.0	39,859	100.0	5,089

©2025 All Rights Reserved-JAPAN ELECTRONIC MATERIALS CORPORATION

資産

（単位：百万円）

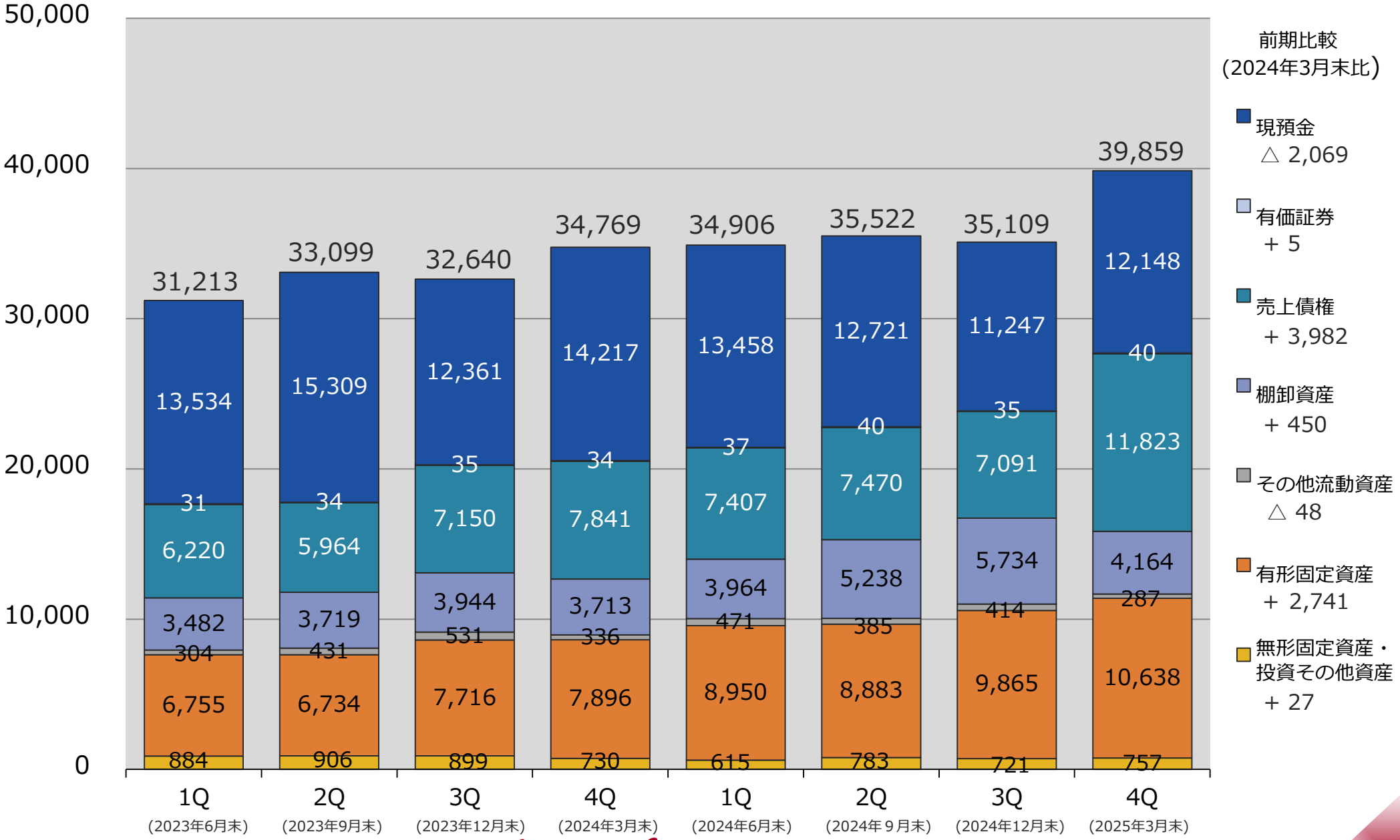

Your Probing Partner

©2025 All Rights Reserved-JAPAN ELECTRONIC MATERIALS CORPORATION

負債純資産

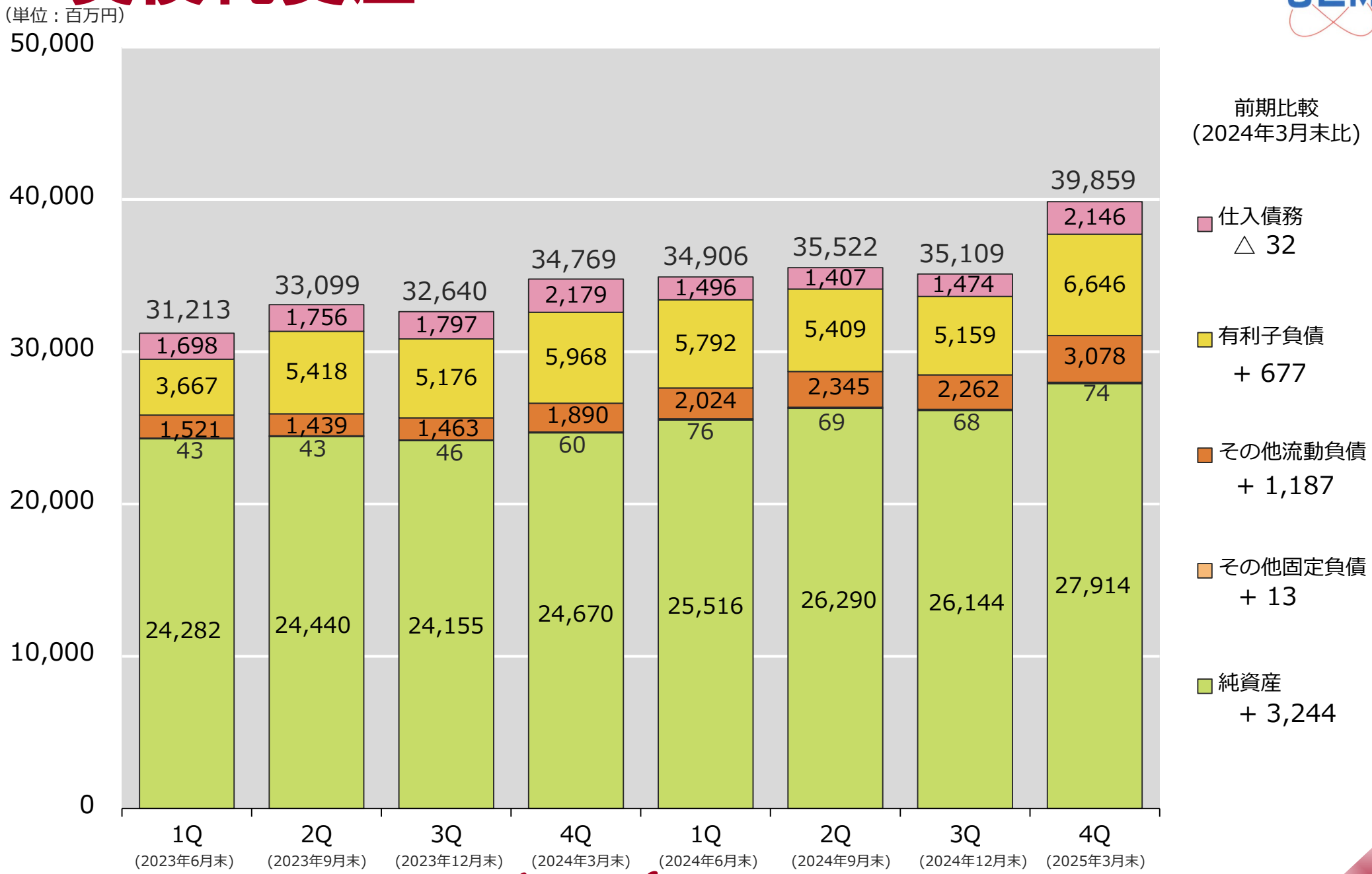

Your Probing Partner

©2025 All Rights Reserved-JAPAN ELECTRONIC MATERIALS CORPORATION

キャッシュ・フロー

（単位：百万円）

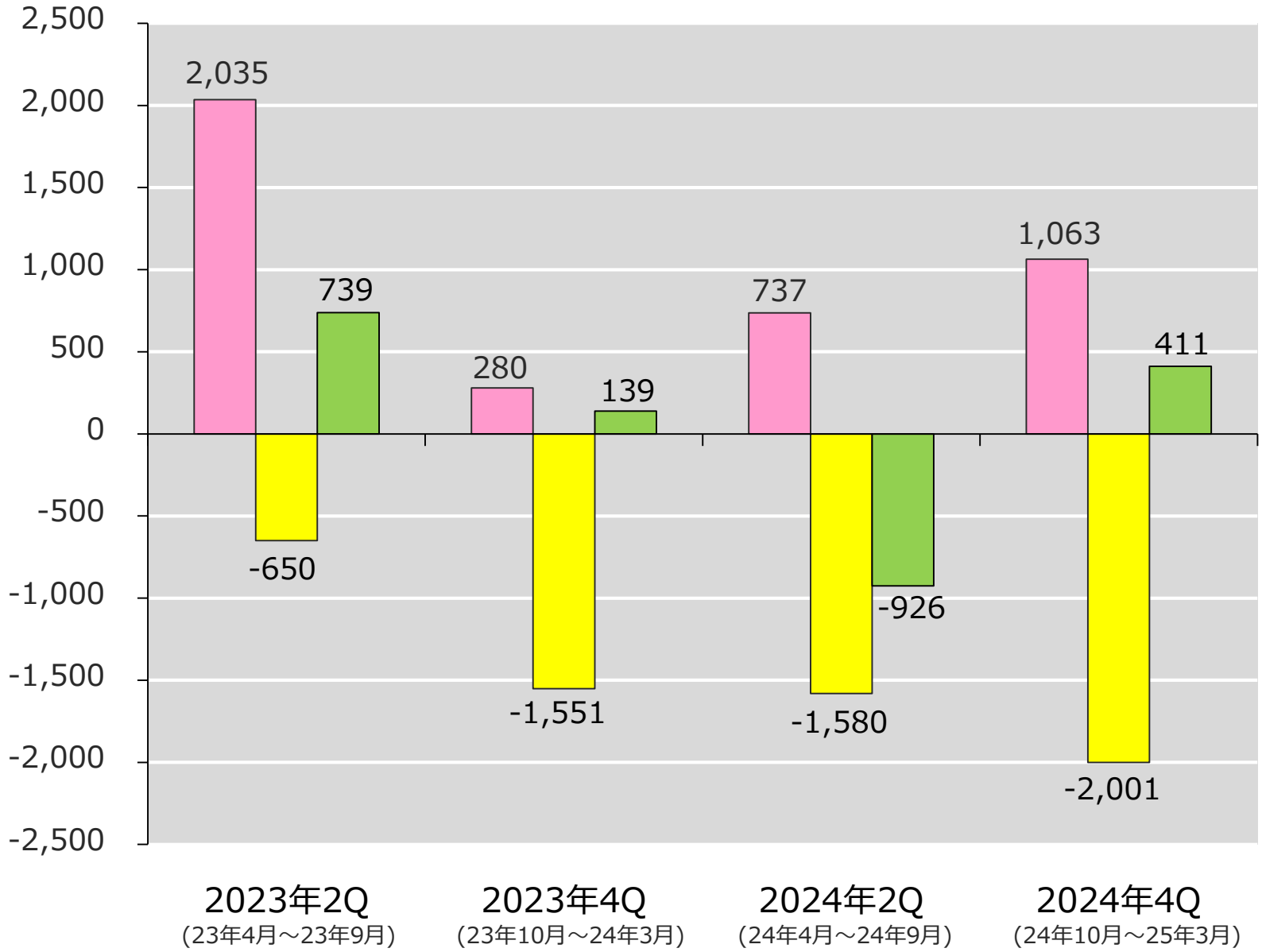

2025年3月末
キャッシュ・フロー 主な内訳
（単位：百万円）

営業CF

税前利益	＋ 4,627
減価償却費	＋ 1,196
売上債権	△3,829
棚卸資産	△ 370
法人税等の支払	△ 356

投資CF

有形固定資産取得	△ 3,464
定期預金払戻Net	＋ 22

財務CF

長期借入れによる収入	＋1,500
長期借入金の返済による支出	△1,178
社債の償還による支出	△ 100
配当金の支払額	△ 631

Your Probing Partner

©2025 All Rights Reserved-JAPAN ELECTRONIC MATERIALS CORPORATION

投資

（単位：百万円）

	2024年度	2025年度(予想)
開 発 費	1,538	2,000
設備投資	4,015	4,200
減価償却	1,196	1,400

©2025 All Rights Reserved-JAPAN ELECTRONIC MATERIALS CORPORATION

2025年度見通し

（単位：百万円）

	2024年度実績	2025年度予想	
		上期	通期
売上高	23,829	12,200	25,500
営業利益	4,585	1,650	3,750
経常利益	4,640	1,600	3,650
親会社株主に帰属する当期純利益	3,454	1,000	2,500

2024年度の配当は年間70円（第２四半期末30円、期末40円）を予定しております。

©2025 All Rights Reserved-JAPAN ELECTRONIC MATERIALS CORPORATION

将来の見通しに関する記述について

本資料で記述されている予想値および計画値は、現時点で入手可能な情報に基づき当社が判断した予想であり、潜在的なリスクや不確実性が含まれています。
そのため様々な要因の変化により、実際の業績等は記述されている数値とは異なる結果になる可能性があることをご承知おきください。

©2025 All Rights Reserved-JAPAN ELECTRONIC MATERIALS CORPORATION

JEM

Your Probing Partner

©2025 All Rights Reserved-JAPAN ELECTRONIC MATERIALS CORPORATION