


2025年11月7日

2025年度 第2四半期(中間期) 決算補足資料



日本電子材料株式会社

決算概要



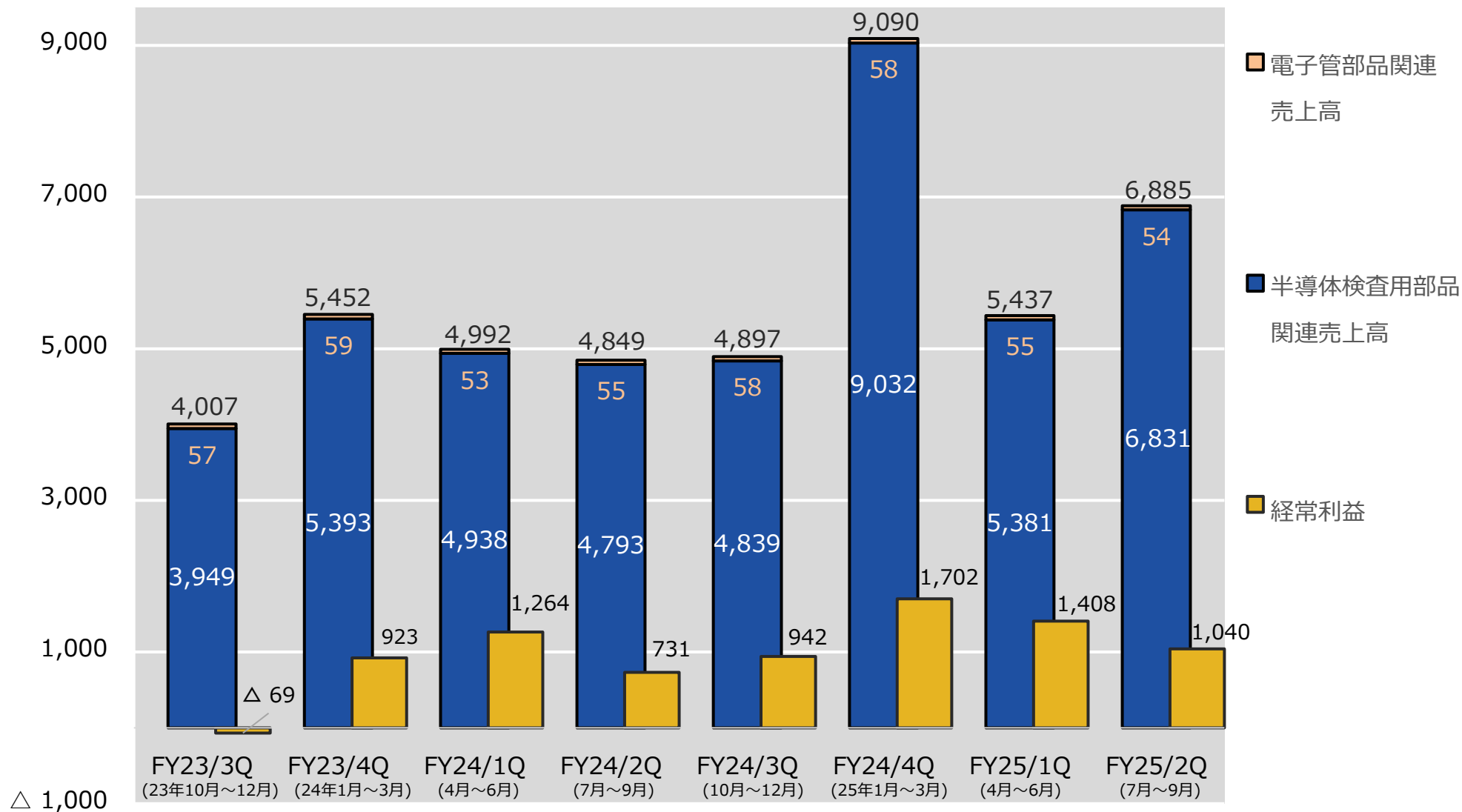
(単位：百万円)

	2024年度 2Q	2025年度 2Q	増減額	対前年比 増減(%)	主な要因
売上高	9,841	12,322	2,481	25.2	非メモリー向けプローブカードは、需要が低調に推移したが、メモリー向けプローブカードは、拡販が進んでいる国内外の先端半導体向けに加え、緩やかな回復基調となった主要顧客のニーズにも応えるため、増産に努めたことにより、大きく伸ばすことができた。以上により、全体の売上高につきましては、前中間連結会計期間を上回る結果となる。
売上原価	5,580	6,991	1,411	25.3	
売上総利益	4,260	5,330	1,070	25.1	利益面についても、将来に向けた生産能力と製品力の強化のための先行投資によるコストの増加があったものの、国内工場の稼働率や生産効率の向上及びプロダクトミックスによる利益の増加、並びに人材採用の下期へのずれ込みがあり、前中間連結会計期間を上回る結果となる。
販管費	2,209	2,672	463	21.0	
営業利益	2,050	2,657	607	29.6	
経常利益	1,995	2,448	453	22.7	
特別利益	—	19	19	—	海外子会社における補助金収入
税前純利益	1,995	2,468	473	23.7	
法人税等	647	769	122	18.9	
親会社株主に帰属する 純利益	1,347	1,698	350	26.0	

Your Probing Partner

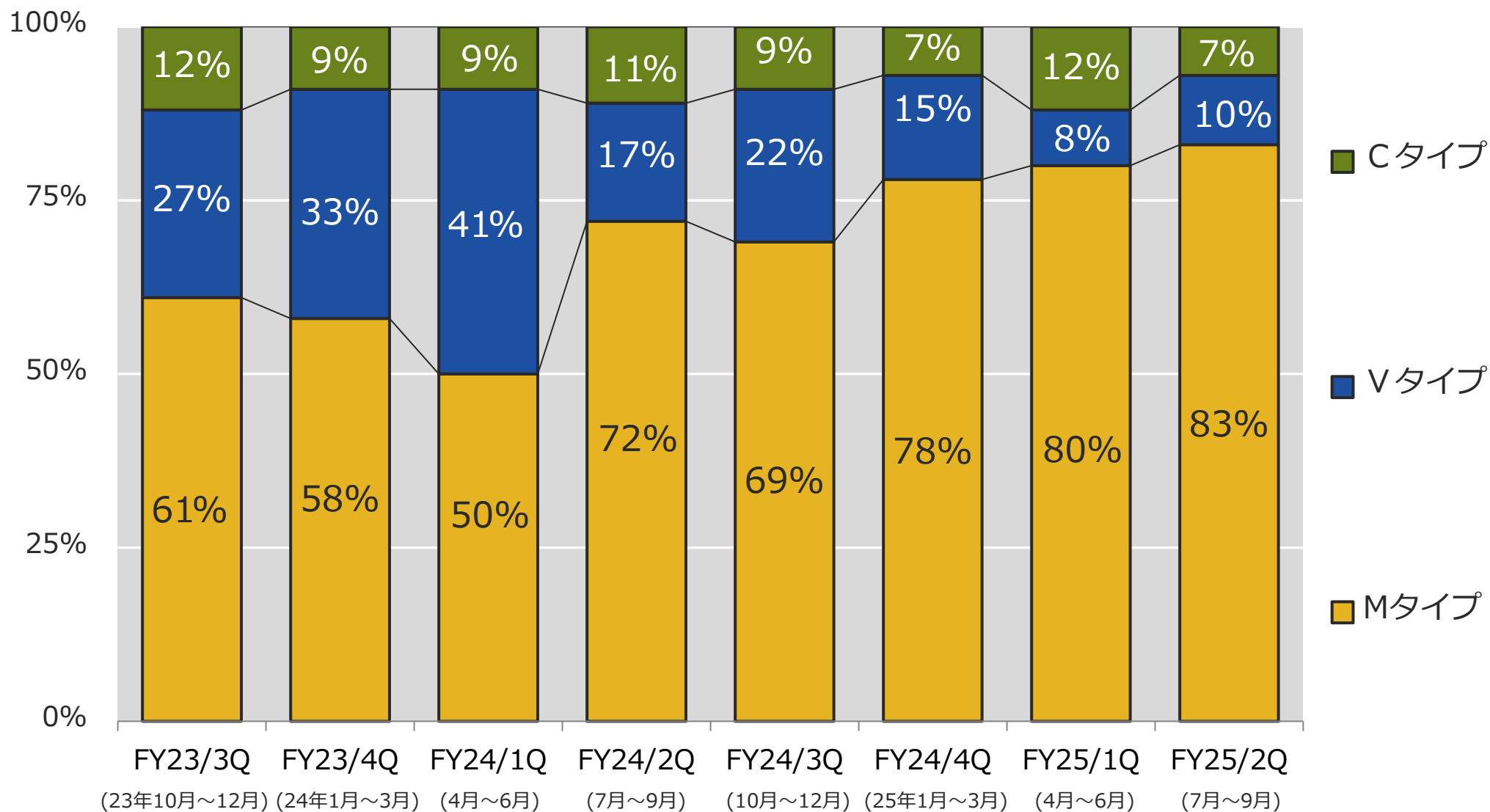
売上高と経常利益の推移

(単位：百万円)



Your Probing Partner

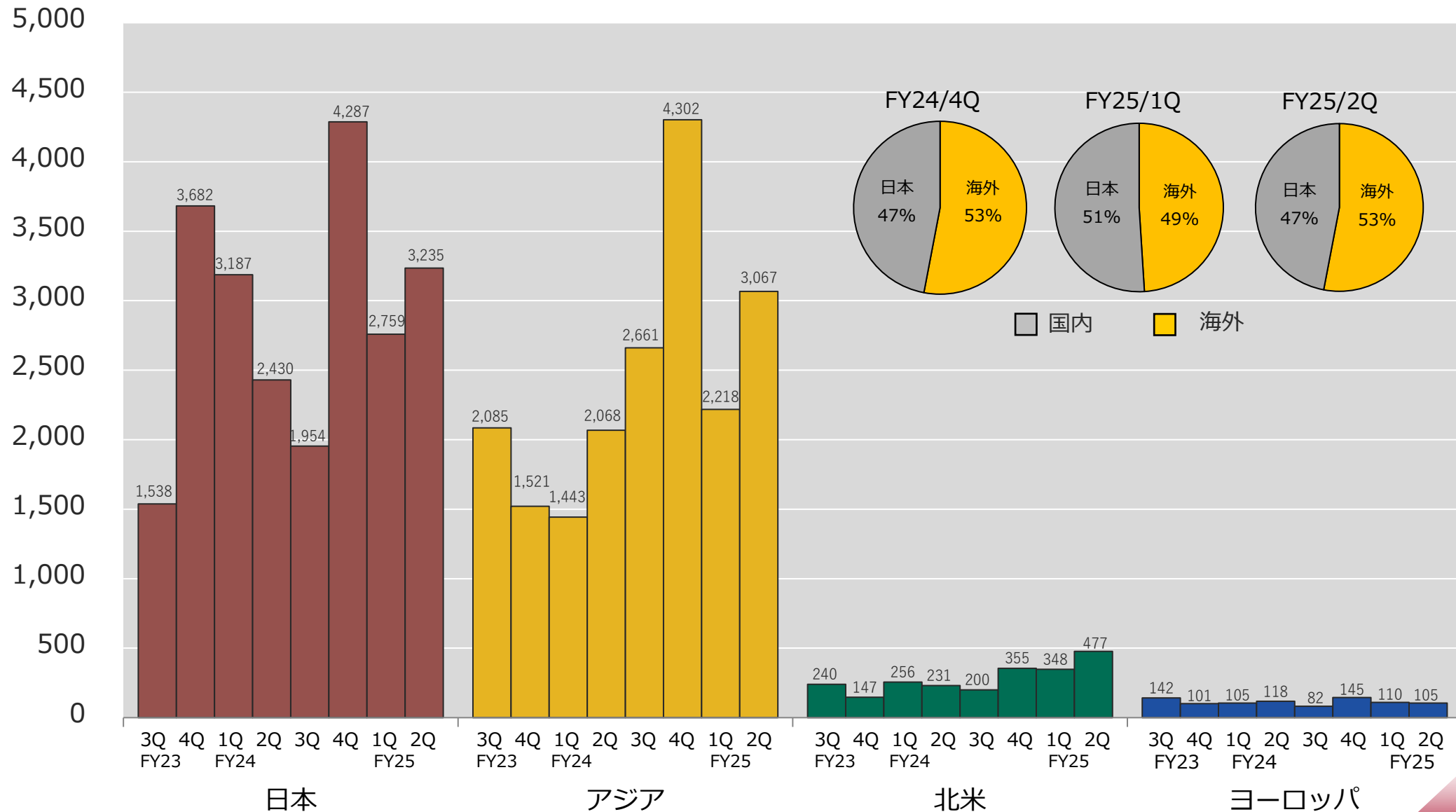
プローブカードタイプ売上高構成比の推移



Your Probing Partner

地域別売上高推移


(単位：百万円)



Your Probing Partner


連結貸借対照表

(単位：百万円)



	2025年3月31日		2025年9月30日		増減額
	金額	構成比(%)	金額	構成比(%)	
資産の部					
流動資産	28,463	71.4	29,226	71.6	762
有形固定資産	10,638	26.7	10,849	26.6	211
無形固定資産	259	0.6	274	0.7	15
投資その他の資産	498	1.3	449	1.1	△ 48
資産合計	39,859	100.0	40,800	100.0	940
負債の部					
流動負債	6,789	17.0	6,521	16.0	△ 267
固定負債	5,155	13.0	5,371	13.2	215
負債合計	11,944	30.0	11,892	29.2	△ 51
純資産の部					
株主資本	26,801	67.2	28,038	68.7	1,236
その他の包括利益累計額	1,112	2.8	868	2.1	△ 244
純資産合計	27,914	70.0	28,907	70.8	992
負債純資産合計	39,859	100.0	40,800	100.0	940

資産



(単位：百万円)

50,000

40,000

30,000

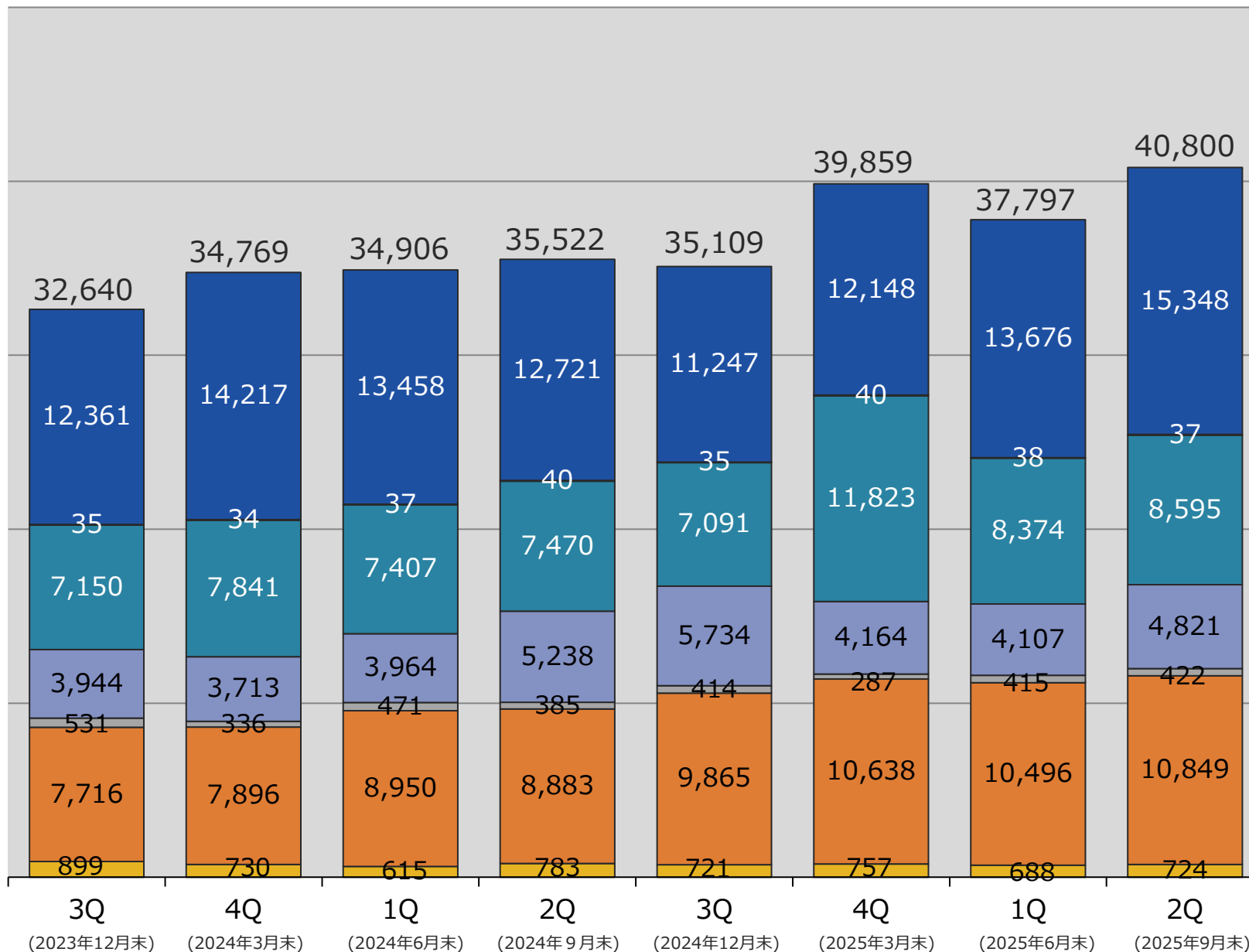
20,000

10,000

0

前期比較
(2025年3月末比)

- 現預金
+ 3,200
- 有価証券
△ 2
- 売上債権
△ 3,227
- 棚卸資産
+ 657
- その他流動資産
+ 135
- 有形固定資産
+ 211
- 無形固定資産・
投資その他資産
△ 33




Your Probing Partner

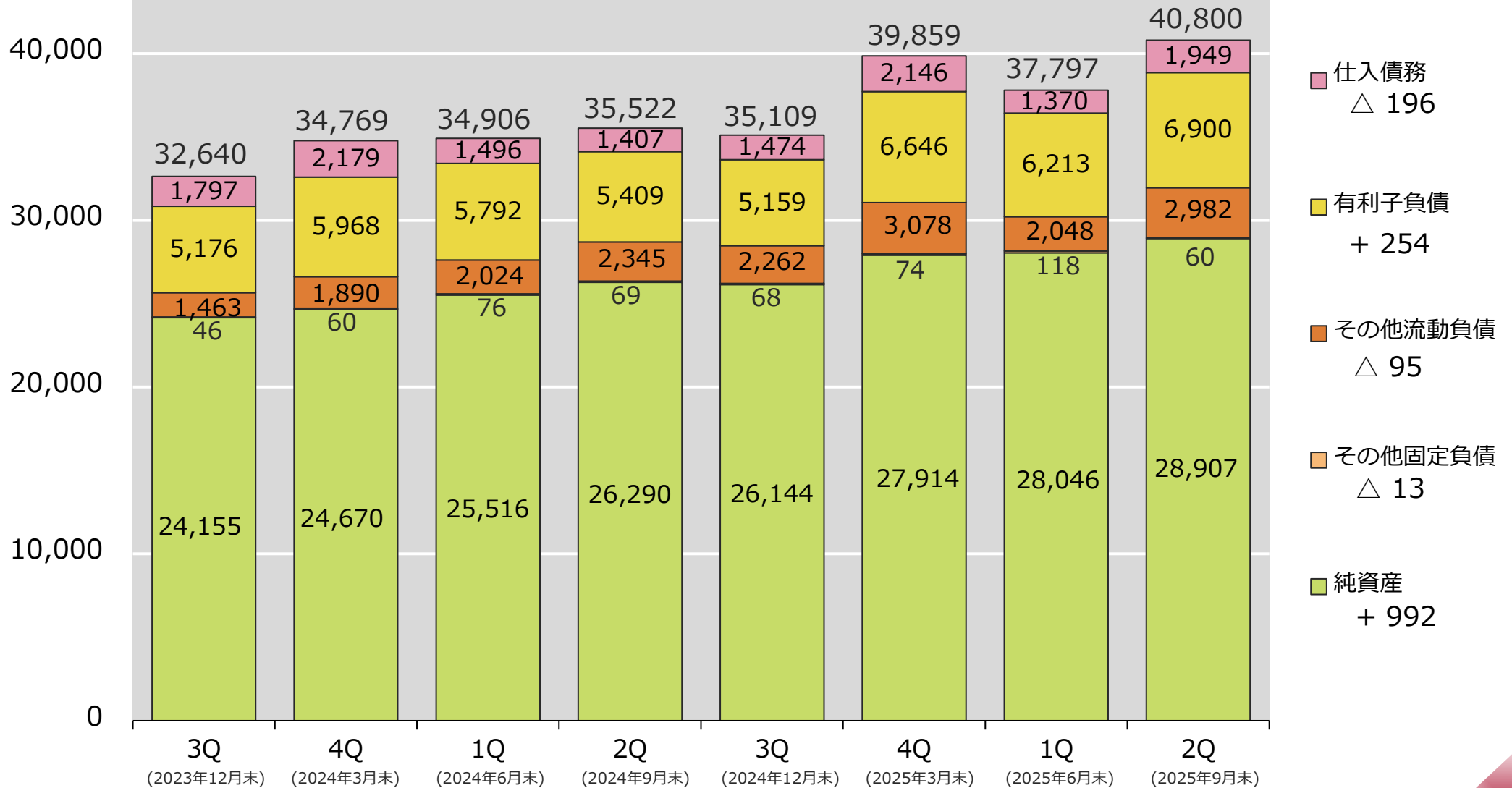
負債純資産

(単位：百万円)

50,000



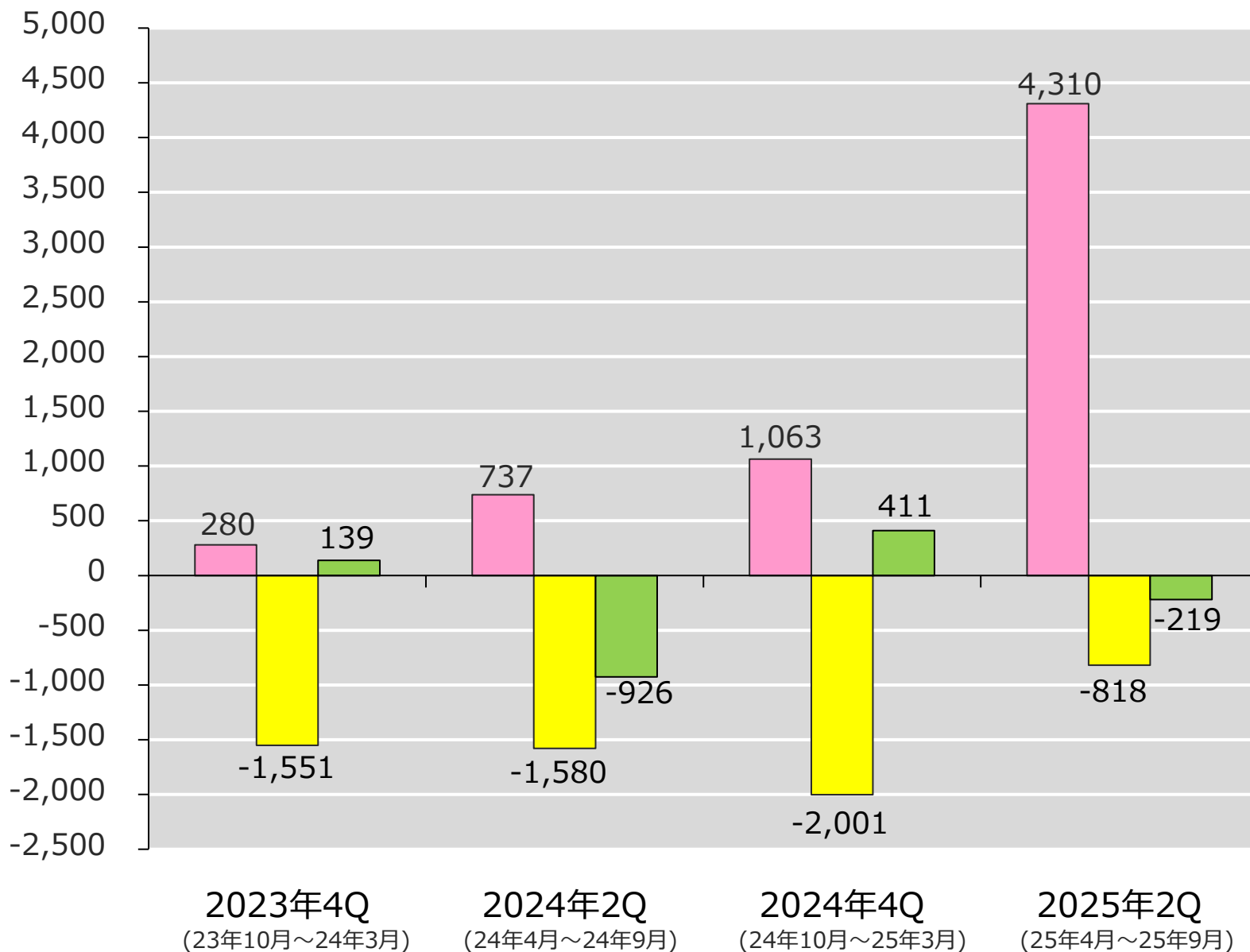
前期比較
(2025年3月末比)



Your Probing Partner

キャッシュ・フロー

(単位：百万円)



2025年9月末
キャッシュ・フロー 主な内訳
(単位：百万円)

営業CF

税前利益	+2,468
減価償却費	+ 692
売上債権	+3,137
棚卸資産	△ 678
法人税等の支払	△ 952

投資CF


有形固定資産取得	△719
定期預金払戻Net	△ 77

財務CF

長期借入れによる収入	+1,100
長期借入金の 返済による支出	△711
社債の償還による支出	△ 50
配当金の支払額	△503

Your Probing Partner


投資



(単位：百万円)

	2024年度		2025年度	
	上期実績	下期実績	上期実績	下期計画 (予想)
開発費	741	797	824	1,176
設備投資	1,512	2,503	1,019	2,981
減価償却	567	629	692	708

2025年度見通し



(単位：百万円)

	2025年度 上期実績	2025年度 通期予想
売上高	12,322	26,500
営業利益	2,657	4,800
経常利益	2,448	4,500
親会社株主に帰属する 当期純利益	1,698	3,200


配当は年間60円（第2四半期末30円、期末30円）を予定しております。

Your Probing Partner

将来の見通しに関する記述について

本資料で記述されている予想値および計画値は、現時点で入手可能な情報に基づき当社が判断した予想であり、潜在的なリスクや不確実性が含まれています。

そのため様々な要因の変化により、実際の業績等は記述されている数値とは異なる結果になる可能性があることをご承知おきください。



JEM

Your Probing Partner

Your Probing Partner