


2022年5月12日

2021年度 通期 決算補足資料



日本電子材料株式会社

©2022 All Rights Reserved-JAPAN ELECTRONIC MATERIALS CORPORATION

決算概要



(単位：百万円)

	2020年度 通期	2021年度 通期	増減額	対前年比 増減(%)	主な要因
売上高	18,521	23,599	5,078	27.4	後半に需要の端境期の影響を受けたものの、全体としてはメモリ・IC 向けを中心に堅調に推移したことにより、前連結会計年度を上回る。
売上原価	12,052	14,627	2,575	21.4	
売上総利益	6,468	8,971	2,502	38.7	売上高の増加等により、前連結会計年度を上回る。
販管費	3,805	4,018	212	5.6	
営業損益	2,663	4,953	2,289	86.0	
営業外損益	△88	139	228	—	
経常損益	2,574	5,092	2,518	97.8	
特別損益	—	—	—	—	
税前純損益	2,574	5,092	2,518	97.8	
法人税等	537	1,290	752	140.1	
親会社株主に帰属 する純損益	2,037	3,802	1,765	86.6	

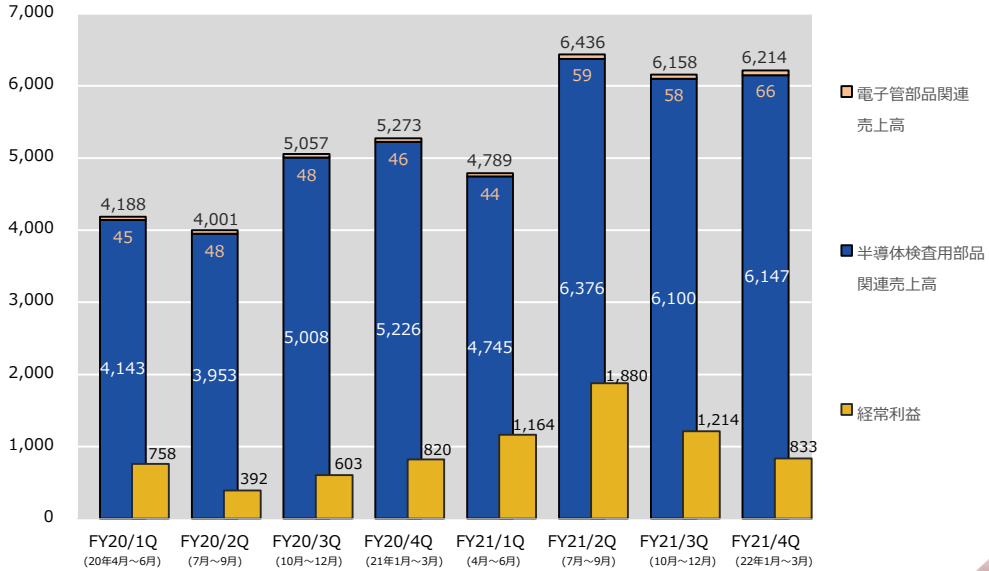
©2022 All Rights Reserved-JAPAN ELECTRONIC MATERIALS CORPORATION

Your Probing Partner

売上高と経常利益の推移



(単位：百万円)

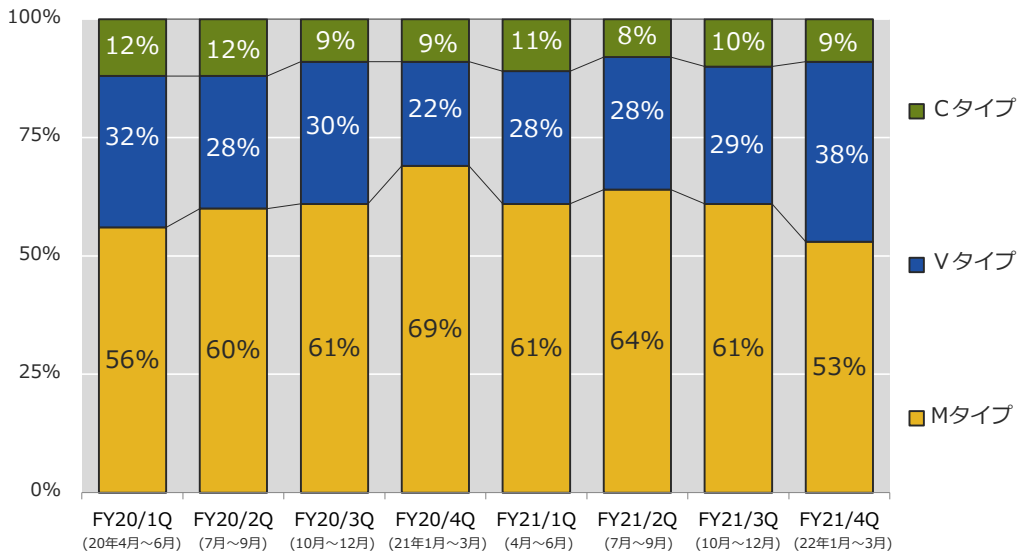


©2022 All Rights Reserved-JAPAN ELECTRONIC MATERIALS CORPORATION

Your Probing Partner

2

プローブカードタイプ売上高構成比の推移



©2022 All Rights Reserved-JAPAN ELECTRONIC MATERIALS CORPORATION

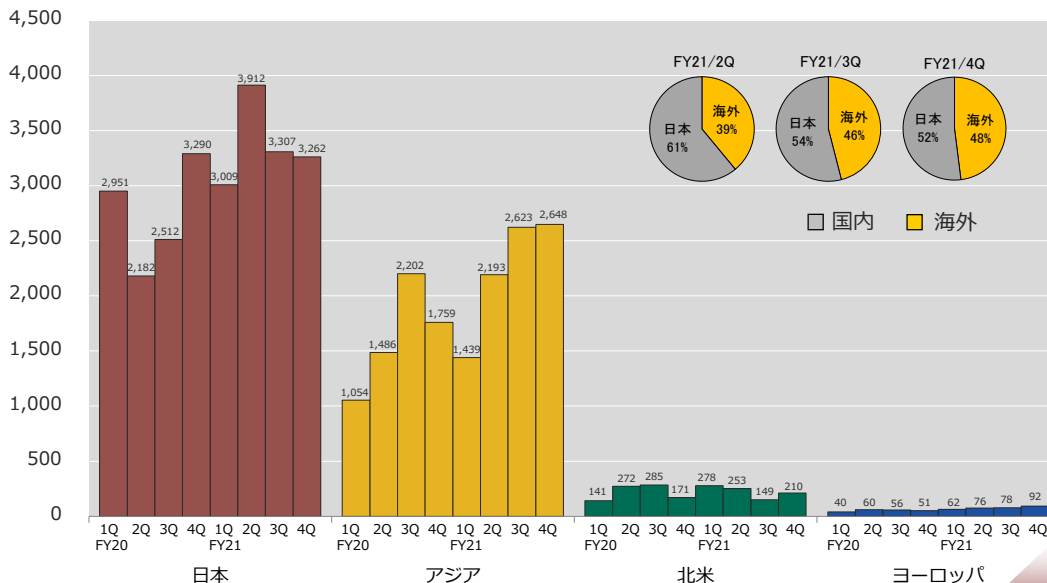
Your Probing Partner

3

地域別売上高推移



(単位：百万円)



Your Probing Partner

©2022 All Rights Reserved-JAPAN ELECTRONIC MATERIALS CORPORATION

連結貸借対照表



(単位：百万円)

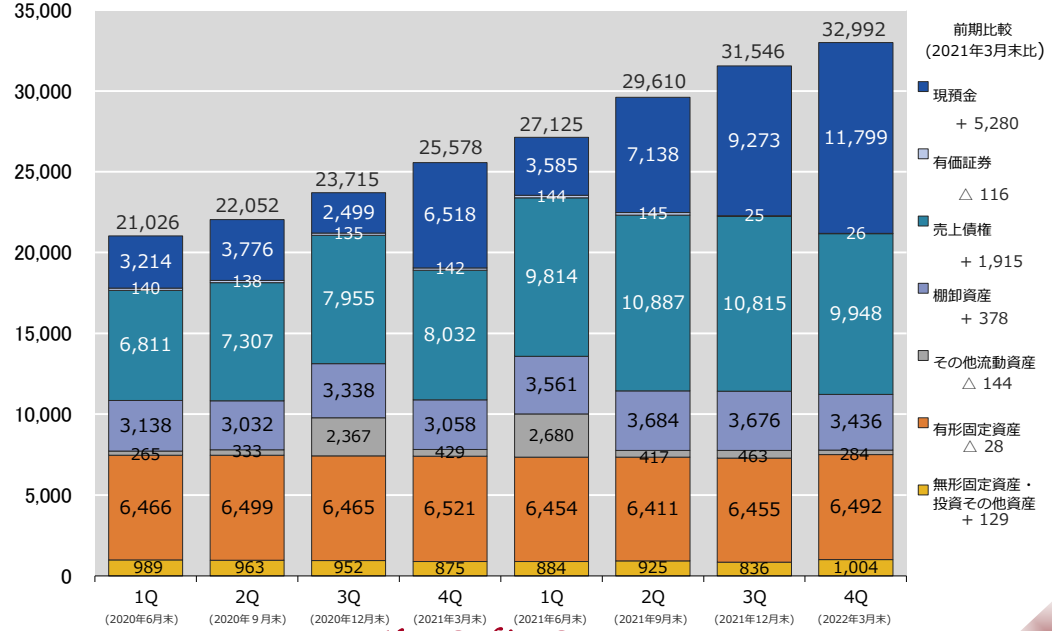
	2021年3月31日		2022年3月31日		増減額
	金額	構成比(%)	金額	構成比(%)	
資産の部					
流動資産	18,181	71.0	25,495	77.2	7,313
有形固定資産	6,521	25.5	6,492	19.7	△28
無形固定資産	195	0.8	185	0.6	△9
投資その他の資産	680	2.7	819	2.5	139
資産合計	25,578	100.0	32,992	100.0	7,413
負債の部					
流動負債	4,848	19.0	7,380	22.4	2,531
固定負債	5,319	20.8	3,823	11.6	△1,495
負債合計	10,167	39.8	11,203	34.0	1,036
純資産の部					
株主資本	15,577	60.9	21,677	65.7	6,099
その他の包括利益累計額	△168	△0.7	111	0.3	280
新株予約権	3	0.0	—	—	△3
純資産合計	15,411	60.2	21,788	66.0	6,377
負債純資産合計	25,578	100.0	32,992	100.0	7,413

Your Probing Partner

©2022 All Rights Reserved-JAPAN ELECTRONIC MATERIALS CORPORATION

資産

(単位：百万円)



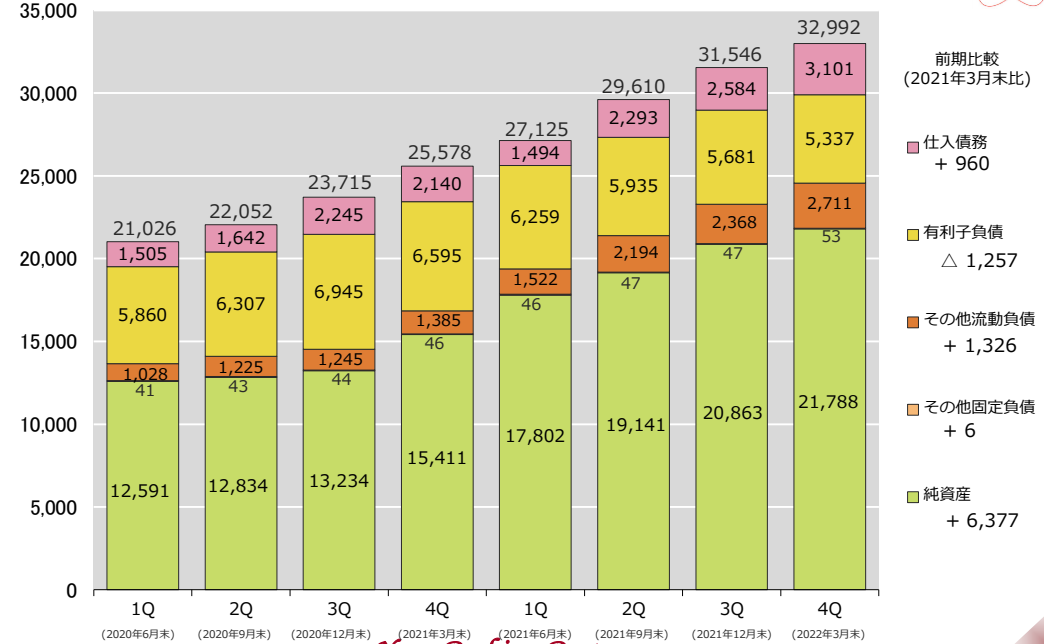
©2022 All Rights Reserved-JAPAN ELECTRONIC MATERIALS CORPORATION

Your Probing Partner

6

負債純資産

(単位：百万円)



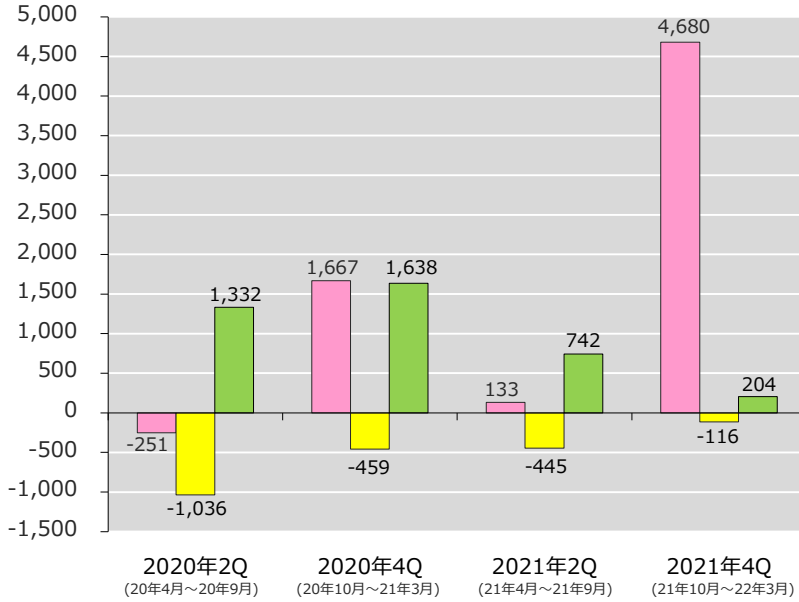
©2022 All Rights Reserved-JAPAN ELECTRONIC MATERIALS CORPORATION

Your Probing Partner

7

キャッシュ・フロー

(単位：百万円)



2022年3月末
キャッシュ・フロー 主な内訳
(単位：百万円)

営業CF	
税前利益	+ 5,092
減価償却費	+ 1,015
賞与引当金の増加	+ 356
売上債権	△ 1,692
棚卸資産	△ 289
法人税支払	△ 540
投資CF	
有形固定資産取得	△ 927
定期預金払戻Net	+ 157
有価証券売却	+ 123
財務CF	
株式発行による収入	+ 2,608
長期借入収入Net	△ 1,264
配当支払	△ 330
リース債務の返済による支払	△ 66

©2022 All Rights Reserved-JAPAN ELECTRONIC MATERIALS CORPORATION

Your Probing Partner

8

投資

(単位：百万円)

	2021年度	2022年度(予想)
開発費	1,414	1,800
設備投資	860	2,000
減価償却	1,015	1,100

©2022 All Rights Reserved-JAPAN ELECTRONIC MATERIALS CORPORATION

Your Probing Partner

9

2022年度見通し



(単位：百万円)

	2021年度 実績	2022年度予想	
		上期	通期
売上高	23,599	10,800	24,000
営業利益	4,953	1,500	3,600
経常利益	5,092	1,500	3,600
親会社株主に帰属 する当期純利益	3,802	1,000	2,600

配当は年間40円（第2四半期末20円、期末20円）を予定しております。

Your Probing Partner

©2022 All Rights Reserved-JAPAN ELECTRONIC MATERIALS CORPORATION

10



将来の見通しに関する記述について

本資料で記述されている予想値および計画値は、現時点で入手可能な情報に基づき当社が判断した予想であり、潜在的なリスクや不確実性が含まれています。

そのため様々な要因の変化により、実際の業績等は記述されている数値とは異なる結果になる可能性があることをご承知おきください。

Your Probing Partner

©2022 All Rights Reserved-JAPAN ELECTRONIC MATERIALS CORPORATION

11



JEM

Your Probing Partner

©2022 All Rights Reserved-JAPAN ELECTRONIC MATERIALS CORPORATION

Your Probing Partner