


2021年11月9日

2021年度 第2四半期 決算補足資料



日本電子材料株式会社

決算概要



(単位：百万円)

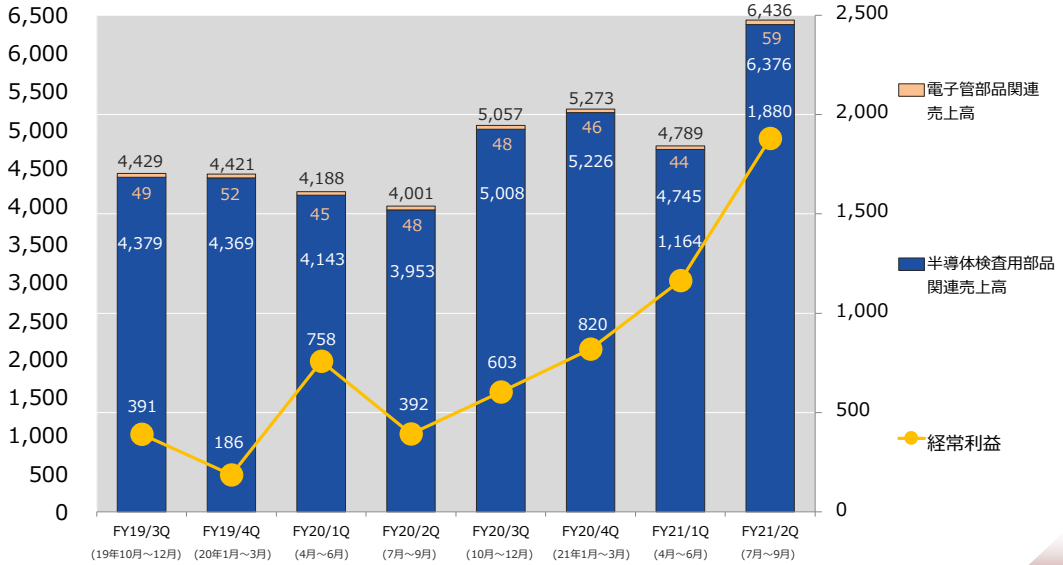
	2020年度 2Q	2021年度 2Q	増減額	対前年比 増減(%)	主な要因
売上高	8,190	11,226	3,036	37.1	メモリーIC向け製品を中心に、国内向けに加え海外向けについても、一時的な需要の伸びにより、前年同四半期を上回る。
売上原価	5,016	6,323	1,307	26.1	
売上総利益	3,173	4,902	1,728	54.5	売上高の増加及び工場稼働率が一段と向上したこと等により、前年同四半期を上回る。
販管費	1,954	1,891	△62	△3.2	
営業損益	1,219	3,011	1,791	146.9	
営業外損益	△68	33	102	—	
経常損益	1,150	3,044	1,893	164.5	
特別損益	—	—	—	—	
税前純損益	1,150	3,044	1,893	164.5	
法人税等	294	898	604	205.6	
親会社株主に帰属 する純損益	856	2,145	1,289	150.4	

Your Probing Partner

売上高と経常利益の推移

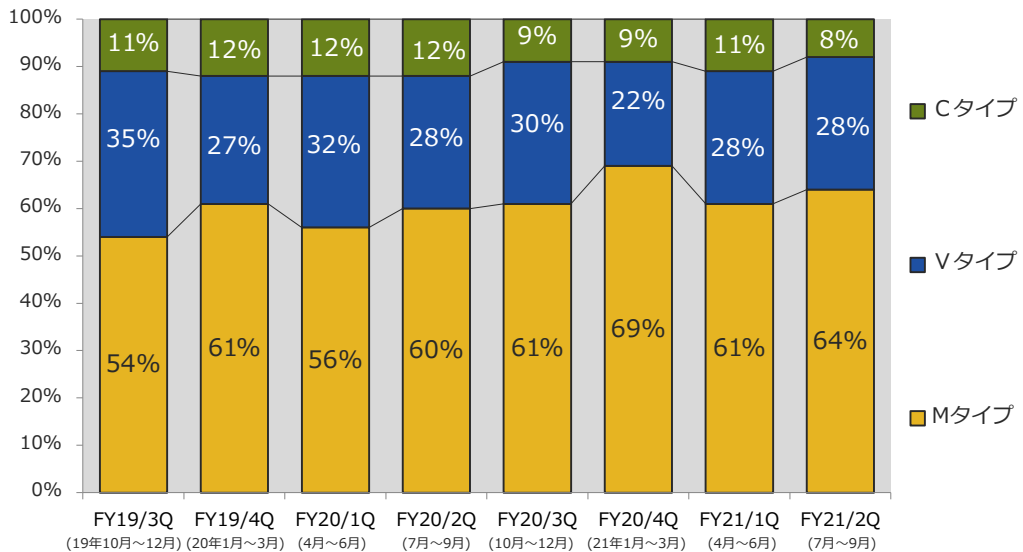


(単位：百万円)



Your Probing Partner

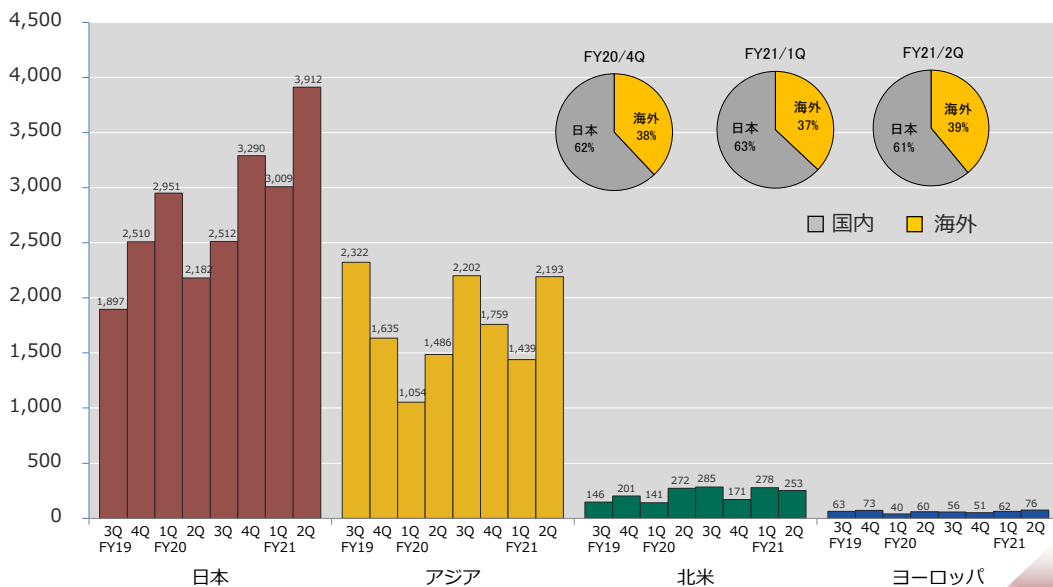
プローブカードタイプ売上高構成比の推移



Your Probing Partner

地域別売上高推移

(単位：百万円)



Your Probing Partner

4

連結貸借対照表

(単位：百万円)

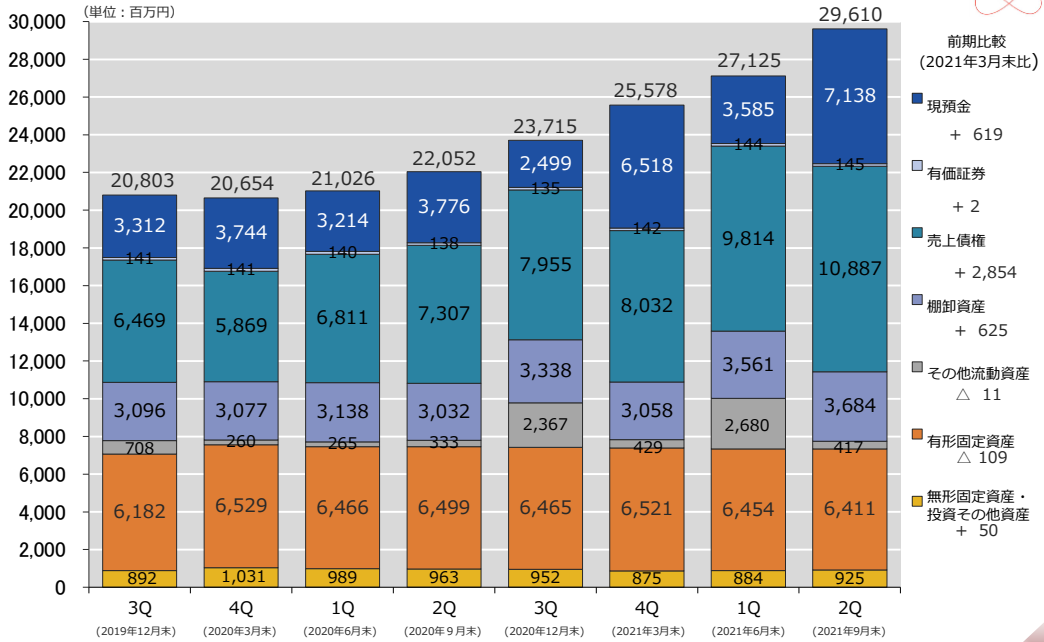


	2021年3月31日		2021年9月30日		増減額
	金額	構成比(%)	金額	構成比(%)	
資産の部					
流動資産	18,181	71.0	22,273	75.2	4,091
有形固定資産	6,521	25.5	6,411	21.7	△109
無形固定資産	195	0.8	203	0.7	8
投資その他の資産	680	2.7	722	2.4	41
資産合計	25,578	100.0	29,610	100.0	4,031
負債の部					
流動負債	4,848	19.0	5,688	19.2	840
固定負債	5,319	20.8	4,780	16.1	△538
負債合計	10,167	39.8	10,469	35.3	301
純資産の部					
株主資本	15,577	60.9	19,148	64.7	3,571
その他の包括利益累計額	△168	△0.7	△9	△0.0	159
新株予約権	3	0.0	1	0.0	△1
純資産合計	15,411	60.2	19,141	64.7	3,730
負債純資産合計	25,578	100.0	29,610	100.0	4,031

Your Probing Partner

5

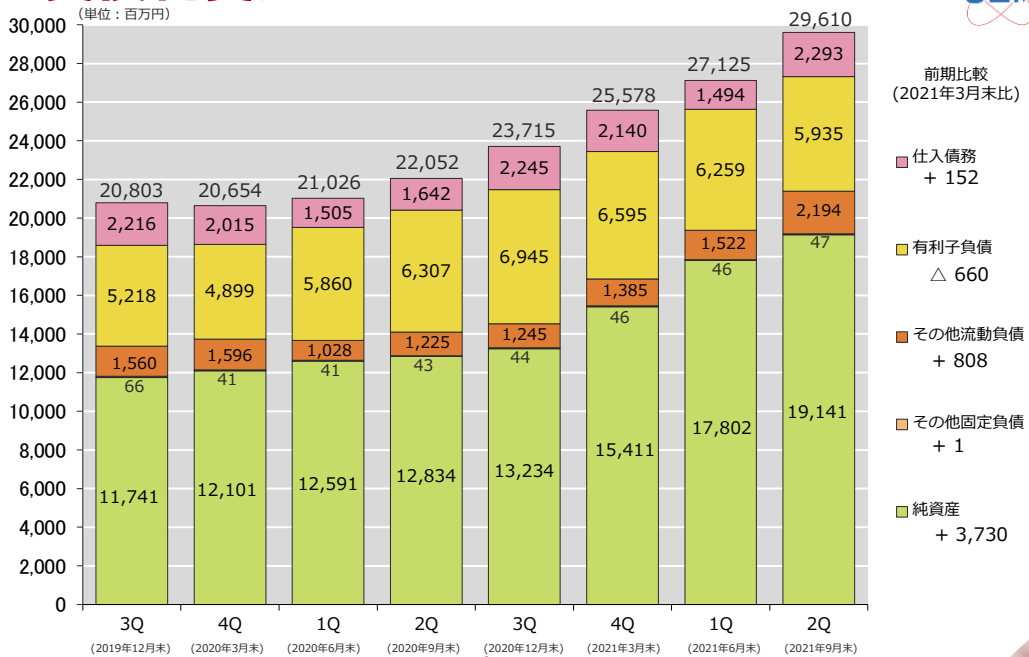
資産



Your Probing Partner

6

負債純資産

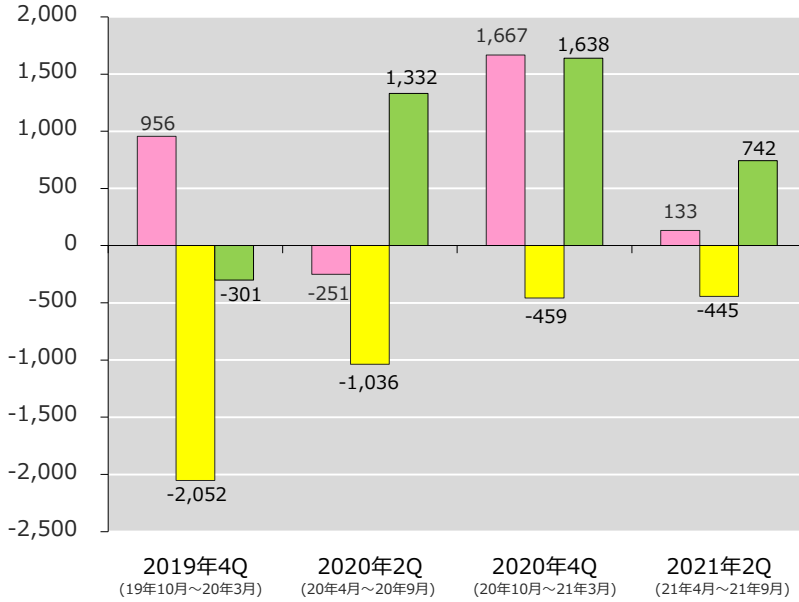


Your Probing Partner

7

キャッシュ・フロー

(単位：百万円)



2021年9月末
キャッシュ・フロー 主な内訳
(単位：百万円)

営業CF	
税前利益	+ 3,044
減価償却費	+ 493
賞与引当金の増加	+358
売上債権	△ 2,702
棚卸資産	△ 573
法人税支払	△ 336
投資CF	
有形固定資産取得	△476
定期預金払戻Net	△ 2
財務CF	
株式発行による収入	+ 1,503
長期借入収入Net	△ 639
配当支払	△ 89
リース債務の返済による支払	△ 31

Your Probing Partner

8

投資

(単位：百万円)

	2020年度		2021年度	
	上期実績	下期実績	上期実績	下期計画 (予想)
開発費	766	681	714	786
設備投資	424	489	356	1,144
減価償却	445	484	493	507

Your Probing Partner

9

2021年度見通し



(単位：百万円)

	2021年度 上期実績	2021年度 通期予想
売上高	11,226	21,126
営業損益	3,011	4,211
経常損益	3,044	4,244
親会社株主に帰属する 当期純損益	2,145	3,045

配当は年間40円（第2四半期末20円、期末20円）を予定しております。

Your Probing Partner

10



将来の見通しに関する記述について

本資料で記述されている予想値および計画値は、現時点で入手可能な情報に基づき当社が判断した予想であり、潜在的なリスクや不確実性が含まれています。

そのため様々な要因の変化により、実際の業績等は記述されている数値とは異なる結果になる可能性があることをご承知おきください。

Your Probing Partner

11



JEM

Your Probing Partner

Your Probing Partner