


2017年11月8日

# 2017年度 第2四半期 決算補足資料



日本電子材料株式会社

## 決算概要

(単位：百万円)



	2016年度 2Q	2017年度 2Q	増減額	対前年比 増減(%)	主な要因
売上高	5,627	6,494	867	15.4	メモリーIC向けや自動車用半導体向けの拡販
売上原価	4,035	4,860	824	20.4	原価低減を推し進めたものの、高度化する顧客要求への対応や、プロダクトミックスの変化の影響等により増加
売上総利益	1,591	1,634	43	2.7	
販管費	1,549	1,699	150	9.7	研究開発費が増加
営業損益	41	△65	△106	—	
営業外損益	△98	25	123	—	前年同四半期は主に為替差損
経常損益	△57	△40	16	—	
特別損益	—	87	87	—	退職一時金制度の確定拠出年金制度への移行による特別利益
税前純損益	△57	47	104	—	
法人税等	△1	73	75	—	
非支配株主に帰属 する純損益	△55	△15	40	—	
親会社株主に帰属 する純損益	△0	△11	△10	—	

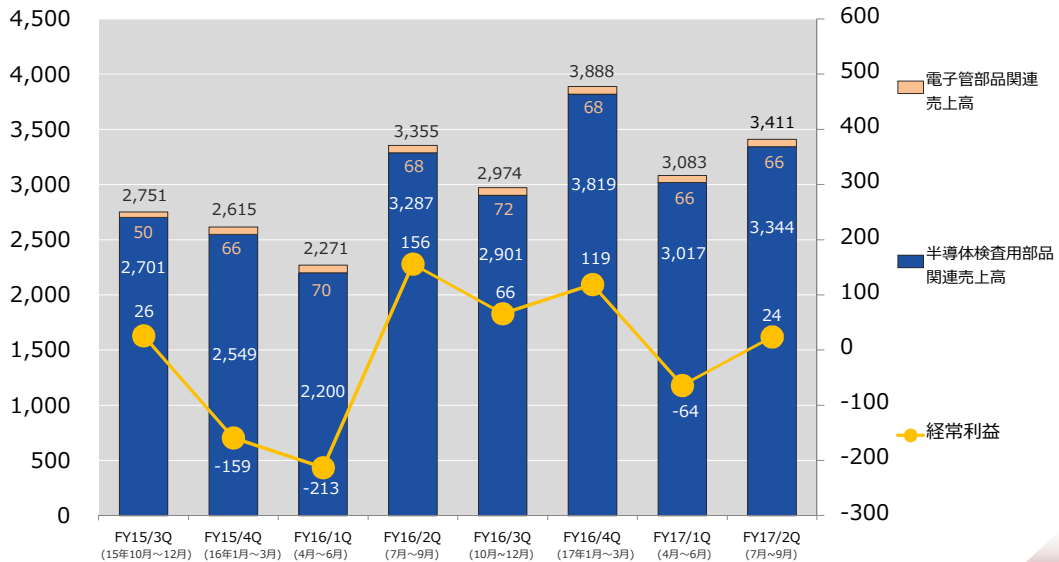
Your Probing Partner

1

## 売上高と経常利益の推移



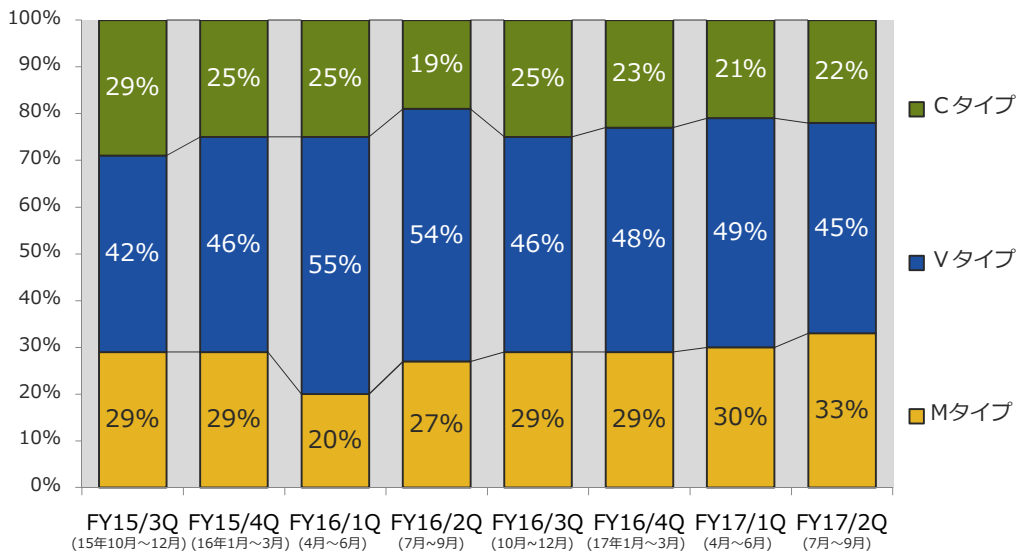
(単位：百万円)



Your Probing Partner

2

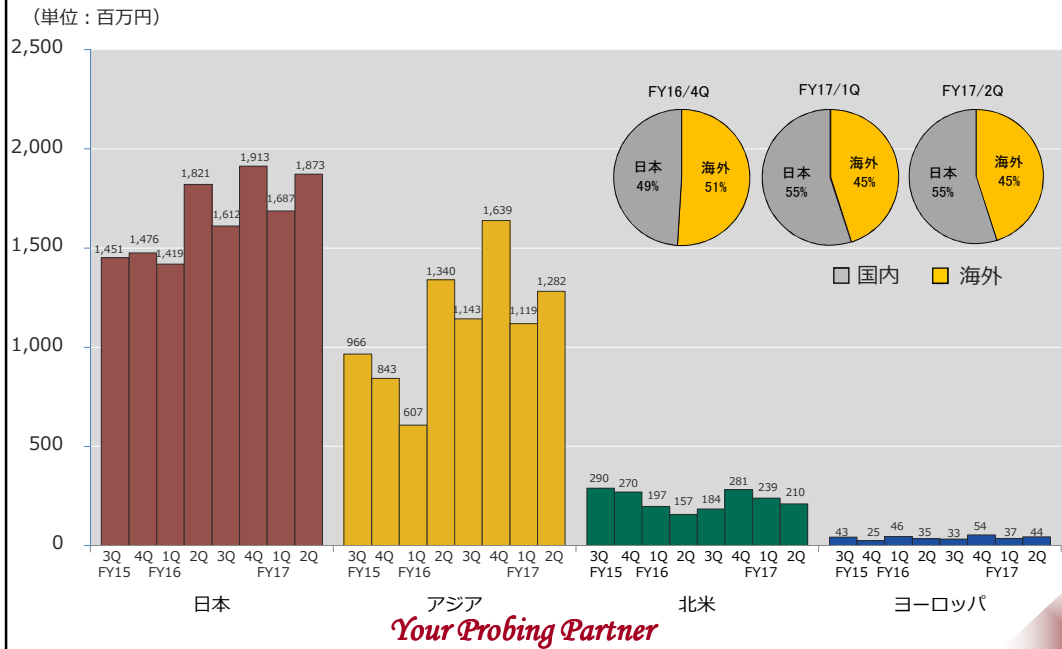
## プローブカードタイプ売上高構成比の推移



Your Probing Partner

3

# 地域別売上高推移



Your Probing Partner

# 連結貸借対照表



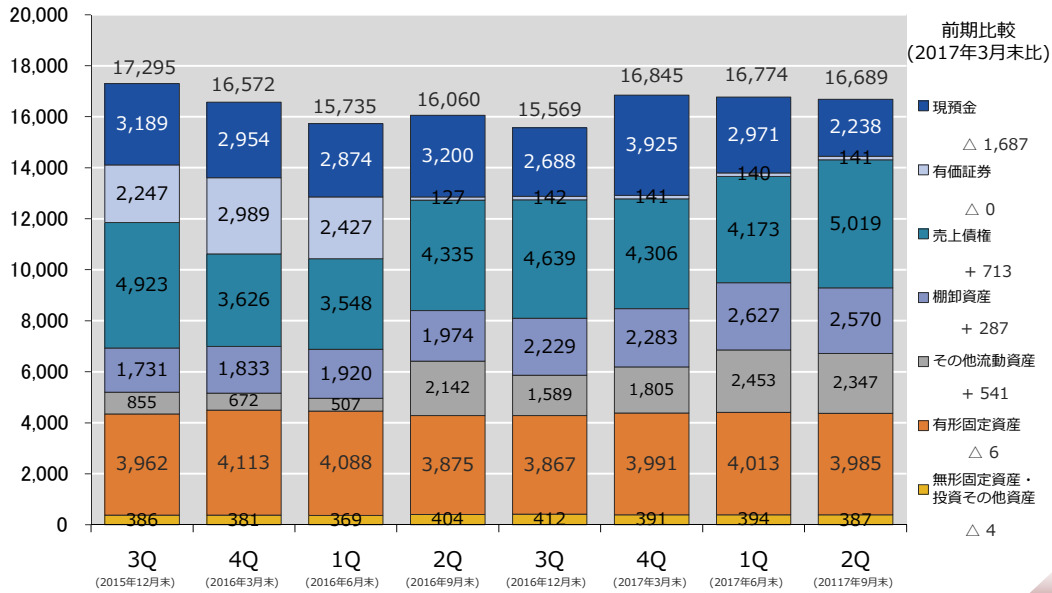
(単位：百万円)

	2017年3月31日		2017年9月30日		増減額
	金額	構成比(%)	金額	構成比(%)	
<b>資産の部</b>					
流動資産	12,462	74.0	12,317	73.8	△144
有形固定資産	3,991	23.7	3,985	23.9	△6
無形固定資産	142	0.8	137	0.8	△5
投資その他の資産	248	1.5	249	1.5	0
<b>資産合計</b>	<b>16,845</b>	<b>100.0</b>	<b>16,689</b>	<b>100.0</b>	<b>△155</b>
<b>負債の部</b>					
流動負債	4,270	25.4	3,795	22.7	△475
固定負債	2,084	12.4	2,558	15.3	474
<b>負債合計</b>	<b>6,355</b>	<b>37.8</b>	<b>6,353</b>	<b>38.0</b>	<b>△1</b>
<b>純資産の部</b>					
株主資本	10,369	61.5	10,283	61.6	△85
その他の包括利益累計額	46	0.3	△7	△0.0	△54
非支配株主持分	74	0.4	60	0.4	△14
<b>純資産合計</b>	<b>10,490</b>	<b>62.2</b>	<b>10,335</b>	<b>62.0</b>	<b>△154</b>
<b>負債純資産合計</b>	<b>16,845</b>	<b>100.0</b>	<b>16,689</b>	<b>100.0</b>	<b>△155</b>

Your Probing Partner

# 資産

(単位：百万円)

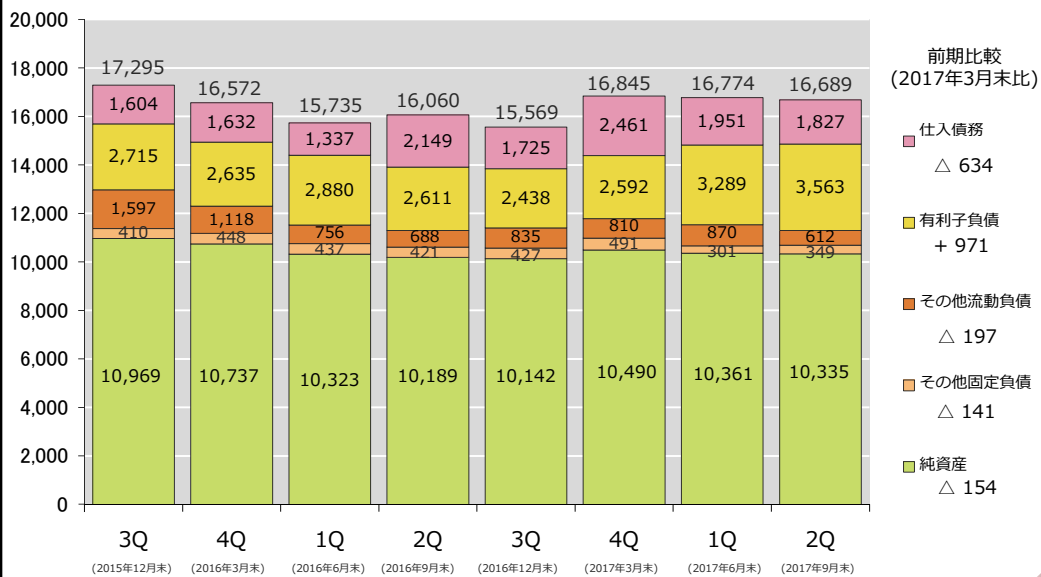


Your Probing Partner

6

# 負債純資産

(単位：百万円)



Your Probing Partner

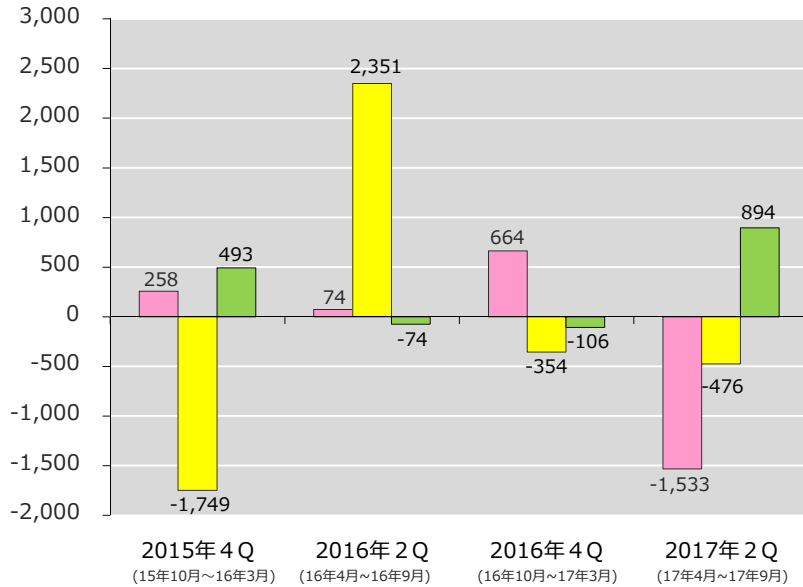
7

# キャッシュ・フロー

(単位：百万円)



2017年9月末  
キャッシュ・フロー  
主な内訳  
(単位：百万円)



- 営業CF
  - 税前利益 +47
  - 減価償却費 +383
  - 仕入債務 △638
  - 売上債権 △726
  - 法人税支払 △52
  - たな卸資産 △297
- 投資CF
  - 有価証券売却Net △0
  - 有形固定資産取得 △500
  - 定期預金払戻Net +47
- 財務CF
  - 短期借入返済Net +83
  - 長期借入収入Net +890
  - 配当支払 △74

Your Probing Partner

8

# 投資



(単位：百万円)

	2016年度		2017年度	
	上期実績	下期実績	上期実績	下期計画 (予想)
開発費	571	462	642	670
設備投資	338	471	368	600
減価償却	403	439	383	400

Your Probing Partner

9

## 2017年度見通し



(単位：百万円)

	2017年度 上期実績	2017年度 通期予想
売上高	6,494	13,300
営業損益	△65	230
経常損益	△40	200
親会社株主に帰属する 当期純損益	△11	△60

配当は年間10円（第2四半期末5円、期末5円）を予定しております。

*Your Probing Partner*

10



# JEM

*Your Probing Partner*

*Your Probing Partner*