

2018年11月7日

2018年度 第2四半期 決算補足資料



日本電子材料株式会社

決算概要

(単位：百万円)



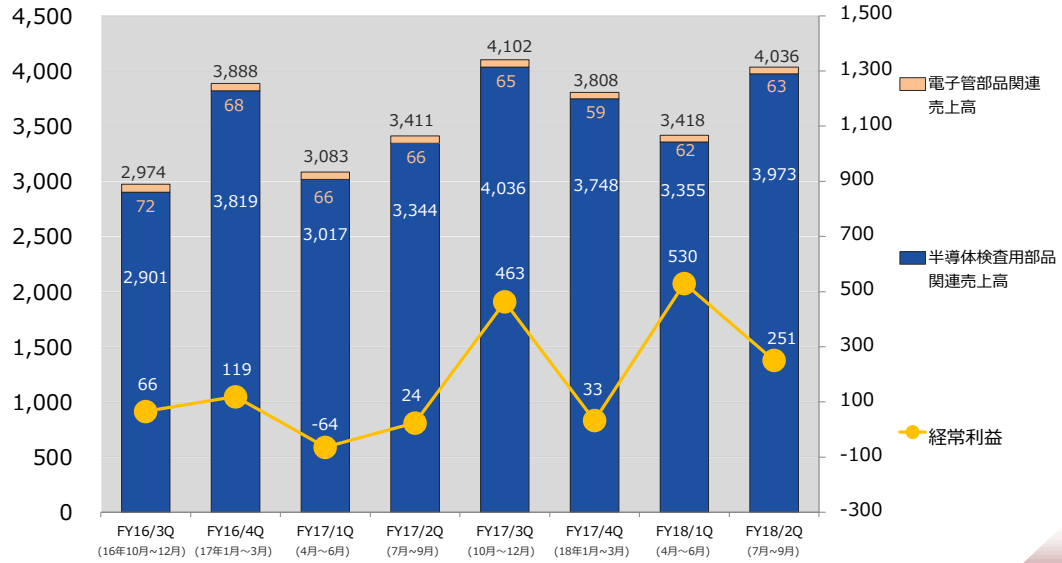
	2017年度 2Q	2018年度 2Q	増減額	対前年比 増減(%)	主な要因
売上高	6,494	7,455	960	14.8	自動車用半導体向けを中心としたロジックIC向けやDRAM向け需要の回復は弱い状況で推移したものの、NAND型フラッシュメモリー向けの拡販が進んだことにより、前年同四半期を上回る。
売上原価	4,860	5,191	330	6.8	
売上総利益	1,634	2,264	630	38.6	売上高の増加によって、前年同四半期を上回る。
販管費	1,699	1,579	△120	△7.1	
営業損益	△65	684	750	-	
営業外損益	25	97	72	286.0	
経常損益	△40	781	822	-	
特別利益	87	162	74	85.3	2017年度2Q 退職一時金制度の確定拠出年金制度への移行による特別利益 2018年度2Q 関係会社株式売却益
税前純損益	47	944	897	-	
法人税等	73	165	91	124.4	
非支配株主に帰属する純損益	△15	-	15	-	
親会社株主に帰属する純損益	△11	778	790	-	

Your Probing Partner



売上高と経常利益の推移

(単位：百万円)

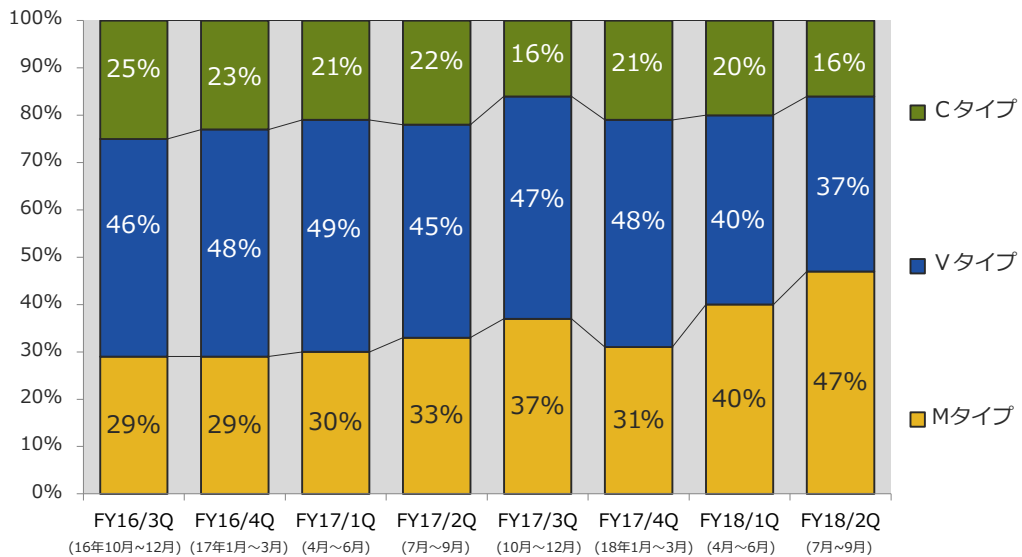


Your Probing Partner

2



プローブカードタイプ売上高構成比の推移



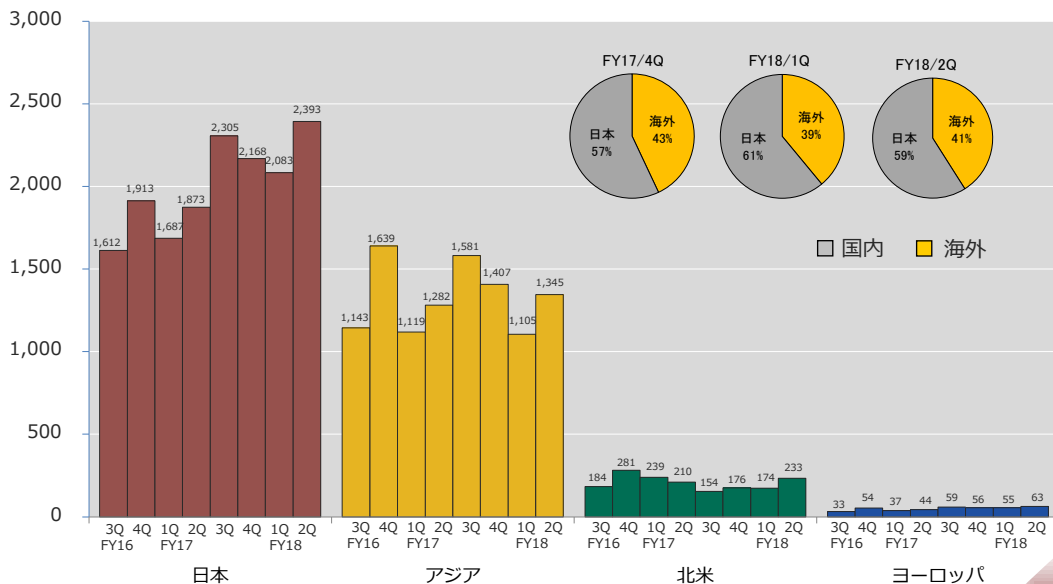
Your Probing Partner

3

地域別売上高推移



(単位：百万円)



Your Probing Partner

4

連結貸借対照表



(単位：百万円)

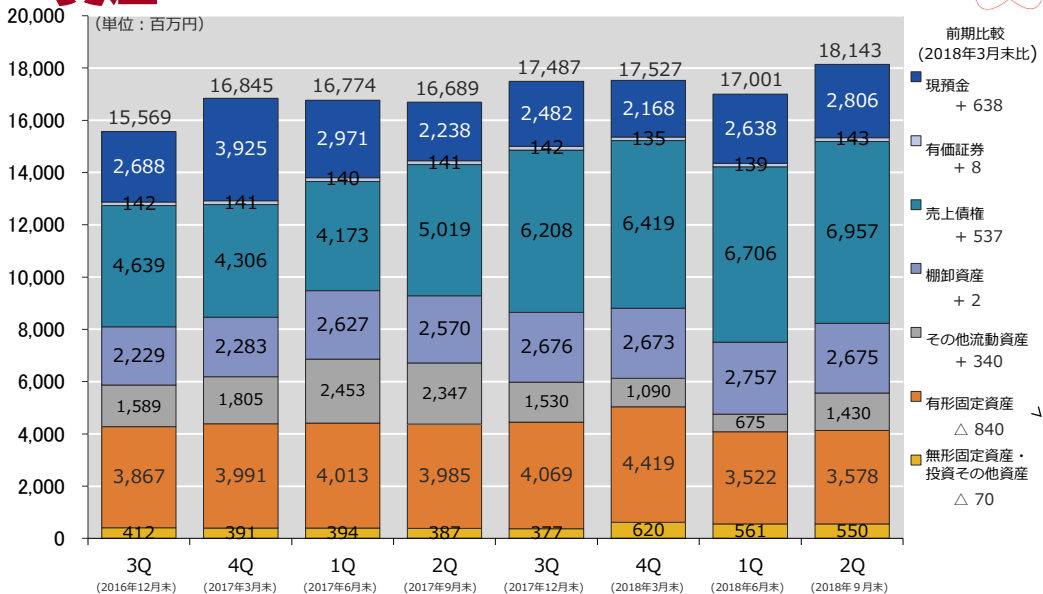
	2018年3月31日		2018年9月30日		増減額
	金額	構成比(%)	金額	構成比(%)	
資産の部					
流動資産	12,487	71.3	14,014	77.3	1,526
有形固定資産	4,419	25.2	3,578	19.7	△840
無形固定資産	121	0.7	110	0.6	△10
投資その他の資産	499	2.8	439	2.4	△59
資産合計	17,527	100.0	18,143	100.0	616
負債の部					
流動負債	4,356	24.9	4,022	22.2	△333
固定負債	2,536	14.4	2,942	16.2	405
負債合計	6,893	39.3	6,964	38.4	71
純資産の部					
株主資本	10,549	60.2	11,275	62.1	725
その他の包括利益累計額	52	0.3	△96	△0.5	△148
非支配株主持分	32	0.2	-	-	△32
純資産合計	10,634	60.7	11,178	61.6	544
負債純資産合計	17,527	100.0	18,143	100.0	616

「『税効果会計に係る会計基準』の一部改正」(企業会計基準第28号 2018年2月16日)等を適用した後の数値を記載しております。

Your Probing Partner

5

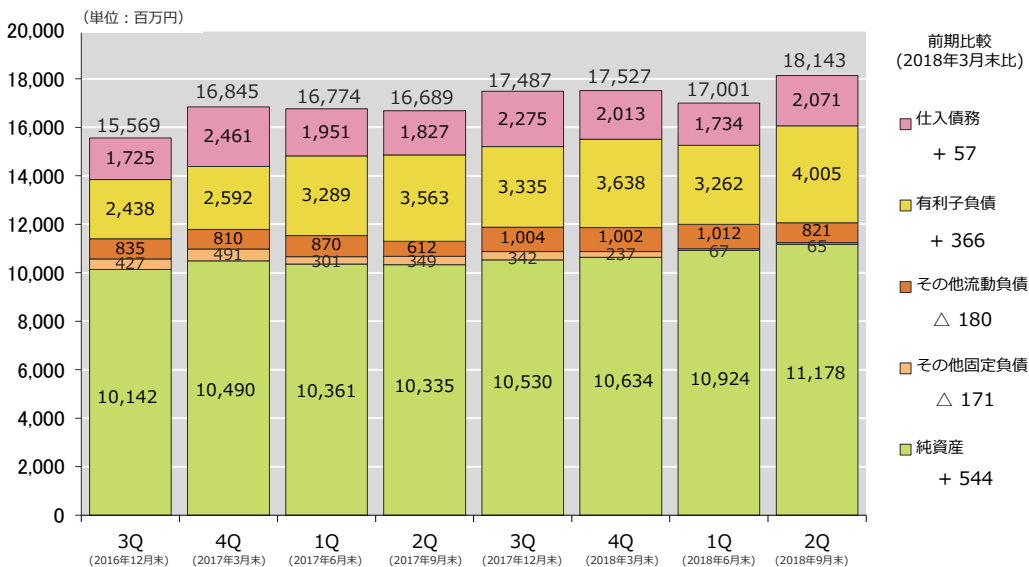
資産



4Q(2018年3月末)及び1Q(2018年6月末)以降については、「『税効果会計に係る会計基準』の一部改正」(企業会計基準第28号 2018年2月16日)等を適用した後の数値を記載しております。

Your Probing Partner

負債純資産



4Q(2018年3月末)及び1Q(2018年6月末)以降については、「『税効果会計に係る会計基準』の一部改正」(企業会計基準第28号 2018年2月16日)等を適用した後の数値を記載しております。

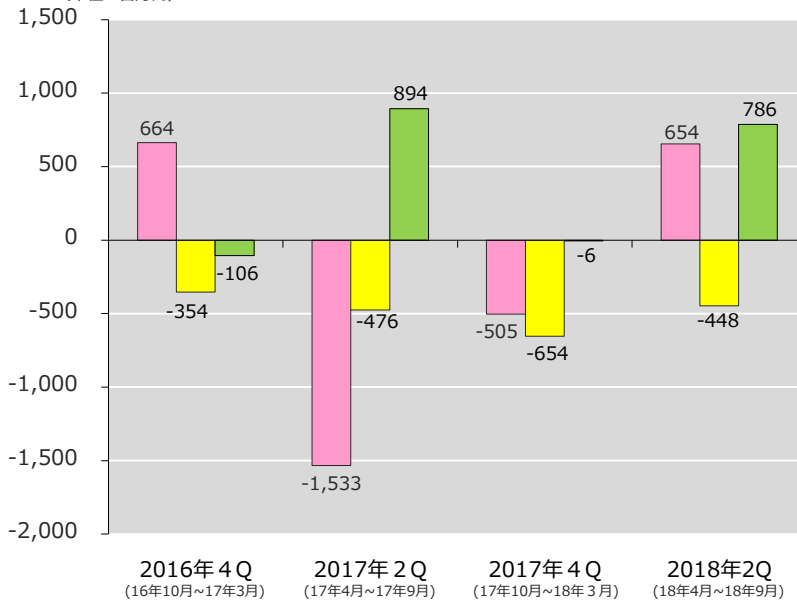
Your Probing Partner

キャッシュ・フロー

(単位：百万円)



2018年9月末
キャッシュ・フロー 主な内訳
(単位：百万円)



営業CF

税前利益 +944
 減価償却費 +338
 仕入債務 +656
 売上債権 △884
 法人税支払 △70
 たな卸資産 △141

投資CF

有形固定資産取得 △499
 定期預金払戻Net △39
 連結範囲変更を伴う
 子会社株式の売却収入 +127

財務CF

長期借入収入Net +839
 配当支払 △52

Your Probing Partner

8

投資

(単位：百万円)



	2017年度		2018年度	
	上期実績	下期実績	上期実績	下期計画 (予想)
開発費	642	502	550	750
設備投資	368	774	348	1,650
減価償却	383	432	338	480

Your Probing Partner

9

2018年度見通し



(単位：百万円)

	2018年度 上期実績	2018年度 通期予想
売上高	7,455	15,200
営業損益	684	930
経常損益	781	900
親会社株主に帰属する 当期純損益	778	870

配当は年間10円（第2四半期末5円、期末5円）を予定しております。

Your Probing Partner

10



JEM

Your Probing Partner

Your Probing Partner