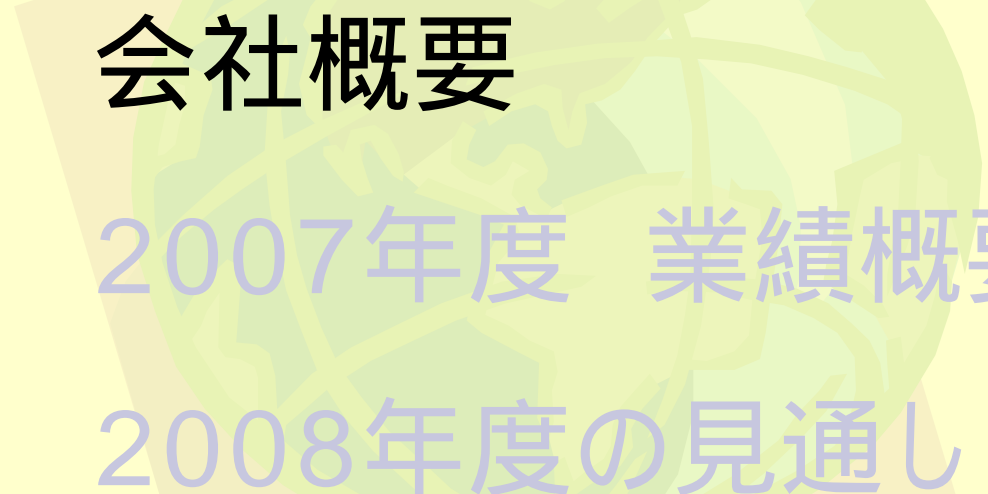


2007年度 決算説明会


2008年5月20日
日本電子材料株式会社
代表取締役社長 坂根 英生

将来の見通しに関する記述についての注意

本資料で記述されている業績予想および将来予測は、現時点で入手可能な情報に基づき当社が判断した予想であり、潜在的なリスクや不確実性が含まれています。そのため、様々な要因の変化により、実際の業績は記述されている将来の見通しとは異なる結果となる可能性があることをご承知おきください。

- 
- A large, semi-transparent graphic in the background of the slide. It features a green globe with a network of lines, overlaid on a light brown, tilted rectangular shape. The globe and lines are rendered in a low-poly, faceted style.
- 1 . 会社概要
 - 2 . 2007年度 業績概要
 - 3 . 2008年度の見通し

会社概要



会社名 日本電子材料株式会社
JAPAN **E**LECTRONIC **M**ATERIALS
CORPORATION

設立 1960年4月

資本金 9億8千万円


上場 東証1部 (証券コード6855)

子会社等 国内2 海外7

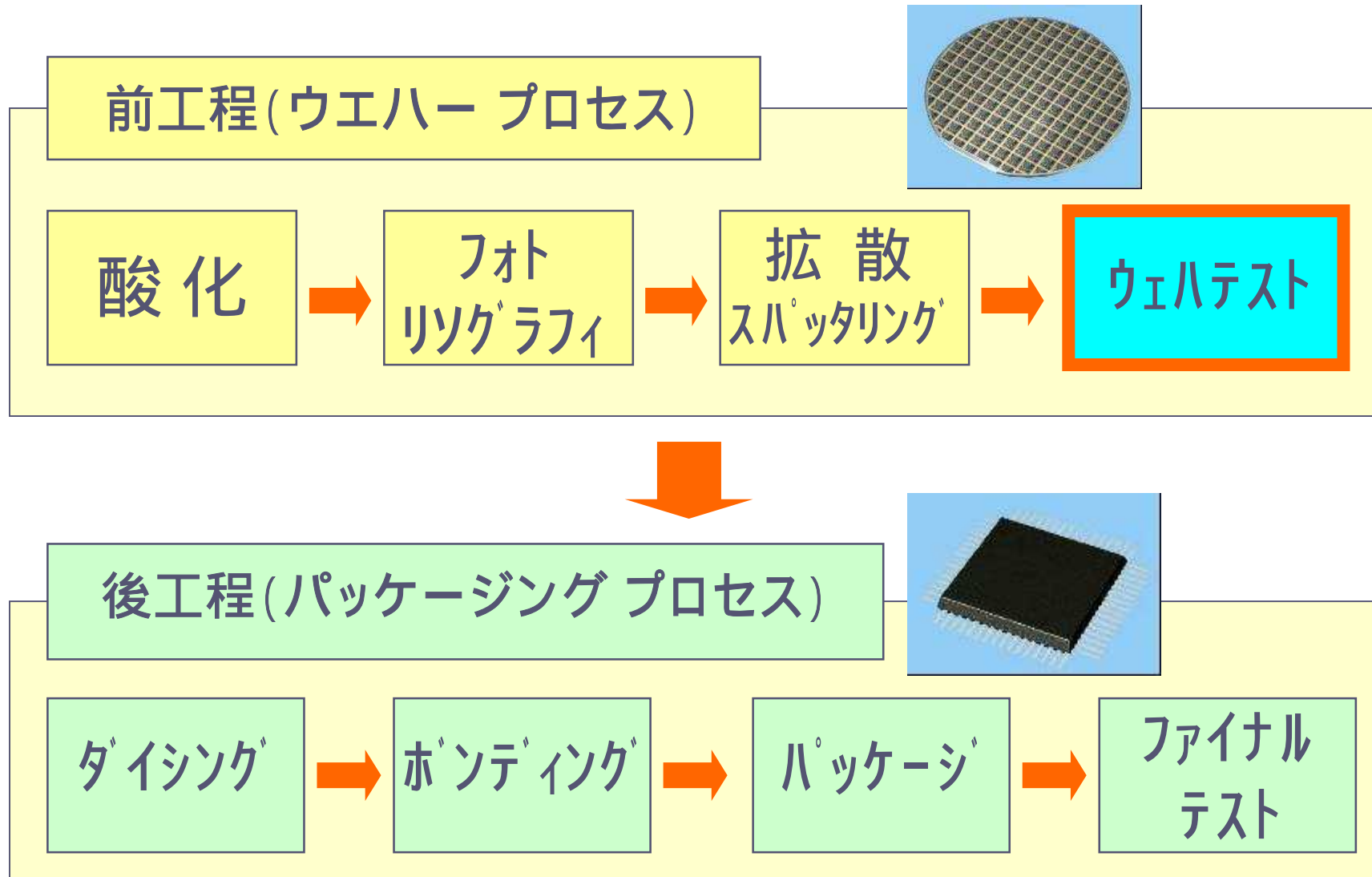

従業員 約1,200名

事業内容 半導体検査用部品(プローブカード)

Your Probing Partner




半導体の製造工程

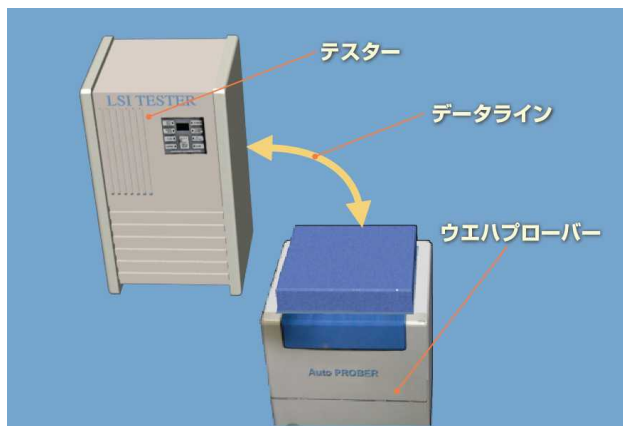


Your Probing Partner

プローブカードとは

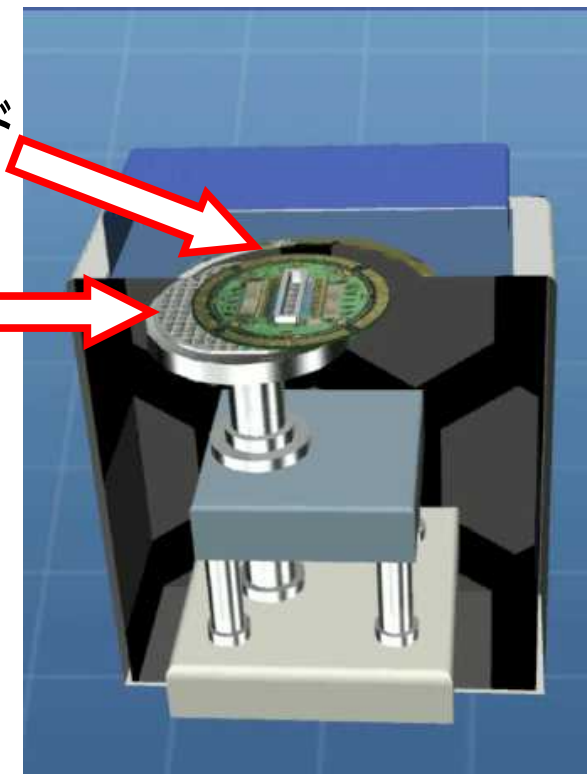


半導体のウエハテスト工程で、テスターからの電気信号をICチップに伝える役割を果たします




プローブカード

ウエハ



プローブ(針)


ウエハ
(ICチップ)



ボンディングパッド(電極)

Your Probing Partner

国内拠点



本社・本社工場(含電子)

本社営業・海外営業

熊本工場

熊本営業

東北営業

東京営業

ジェム静岡

静岡営業

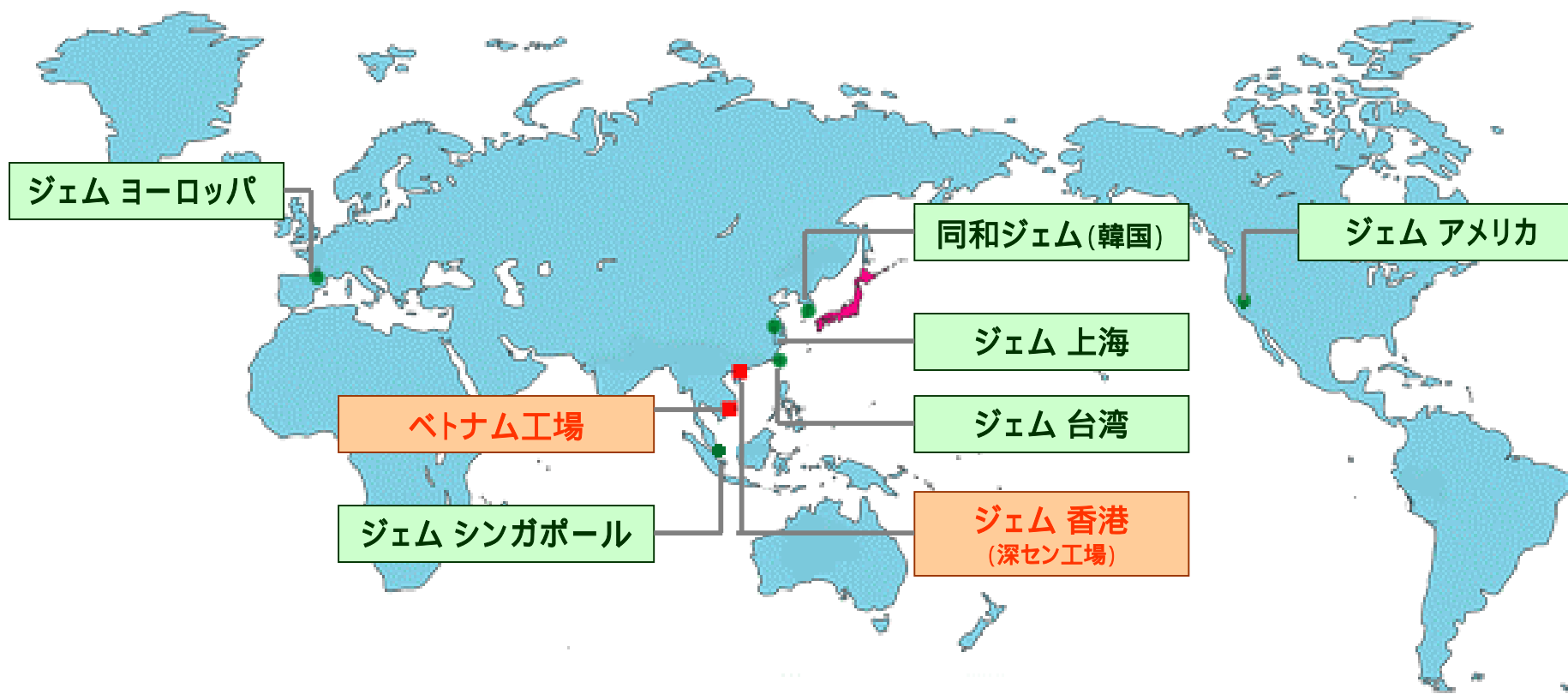



ジェム
ファインテック




Your Probing Partner

海外拠点



Your Probing Partner

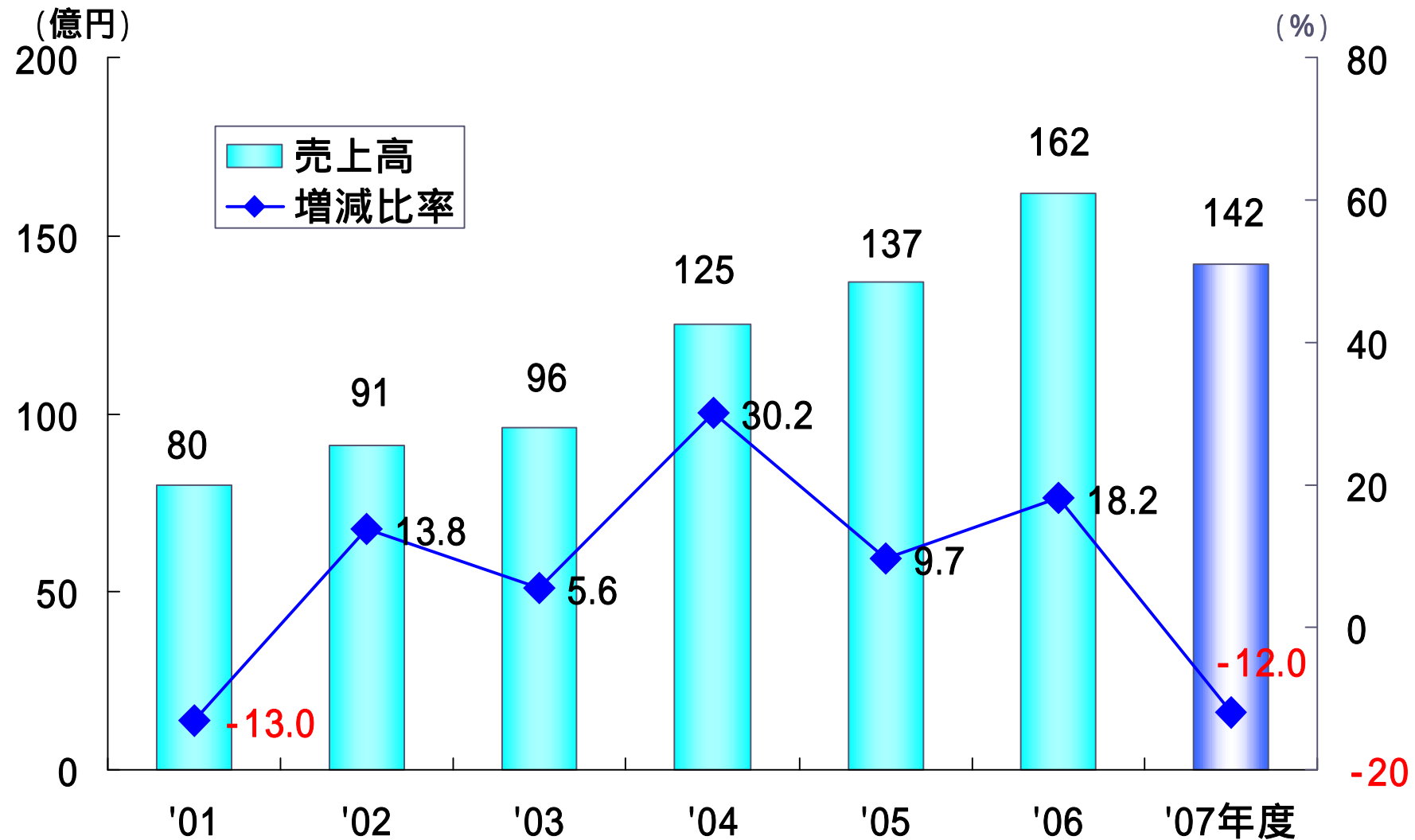

生産体制



生産拠点	主な製品	主要支援工場
熊本工場	Memory 向け 100%	深セン工場 (JEM香港)
	Logic (システムLSI他) 向け 40%	
本社工場	Logic (LCD-Dr.他) 向け 40%	ベトナム工場
ジェム静岡	Logic(マイコン他)向け 20%	ジェムファインテック (Mタイプ)

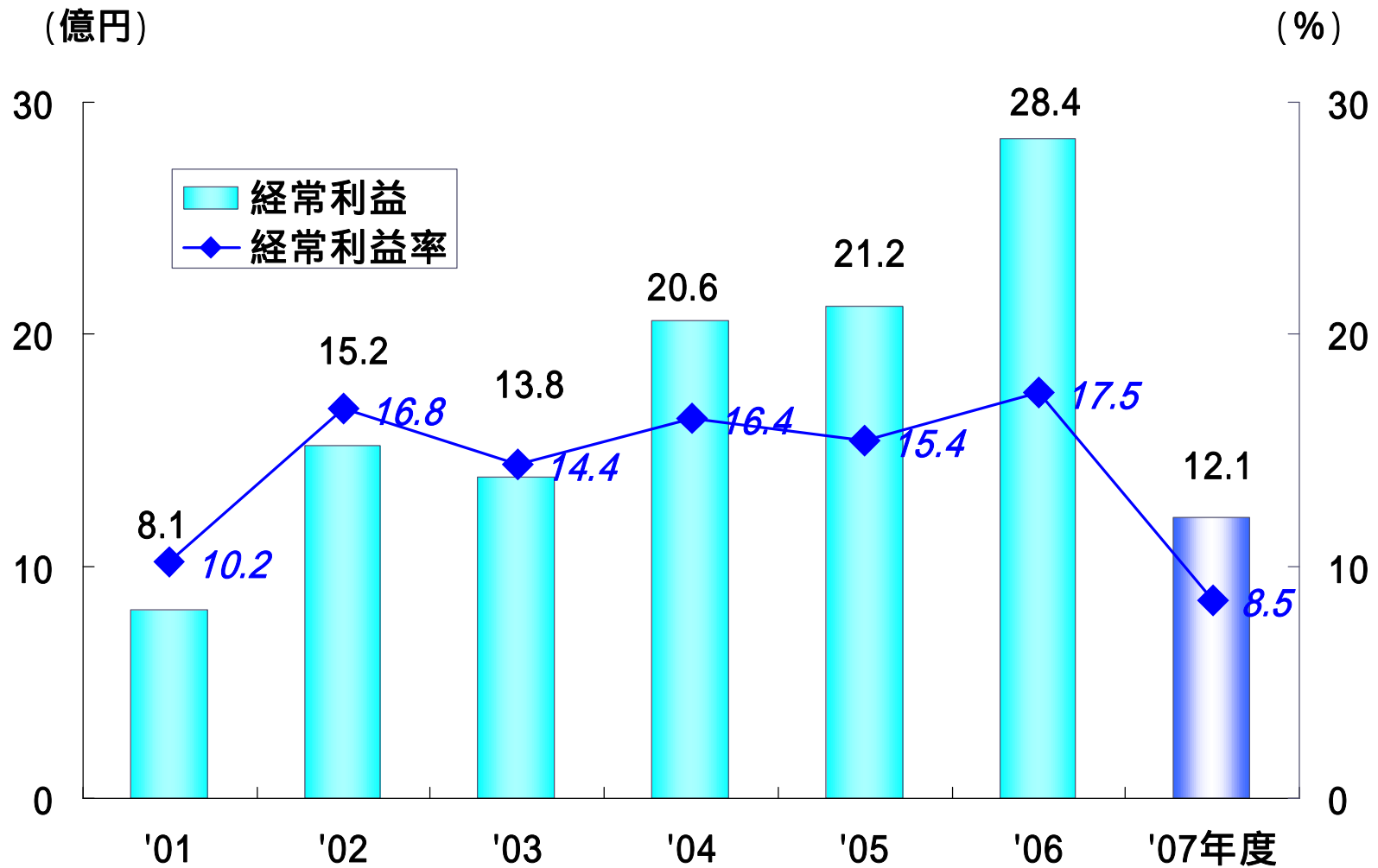

Your Probing Partner

売上推移 (連結)




Your Probing Partner

經常利益推移 (連結)



Your Probing Partner

プローブカード売上高(上位5社)



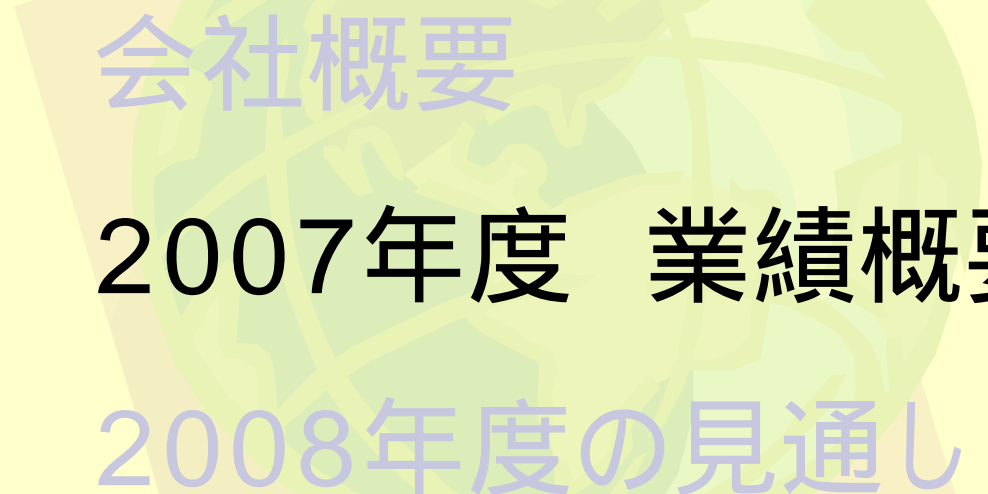
2007年 単位: \$ M

Cantilever		
1	JEM	65.0
2	MJC	51.1
3	TCL	32.4
4	SV	31.1
5	MPI	30.9


Advanced		
1	FFI	462.2
2	MJC	106.4
3	JEM	61.1
4	Phicom	40.2
5	TSE	33.3

(Sources ; VLSI Research Report)

Your Probing Partner


- 
- A large, faint background graphic of a globe with a grid of latitude and longitude lines, set against a light yellow background with a green border.
- 1 . 会社概要
 - 2 . 2007年度 業績概要
 - 3 . 2008年度の見通し

07年度決算のポイント



- ・MEMS型PC(MAシリーズ)の市場投入
- ・VC430(300mm一括品)の本格投入
- ・VS4(メモリー向け)の躍進
- ・JEMアメリカの売上拡大

決算概要 (連結)




単位: 億円

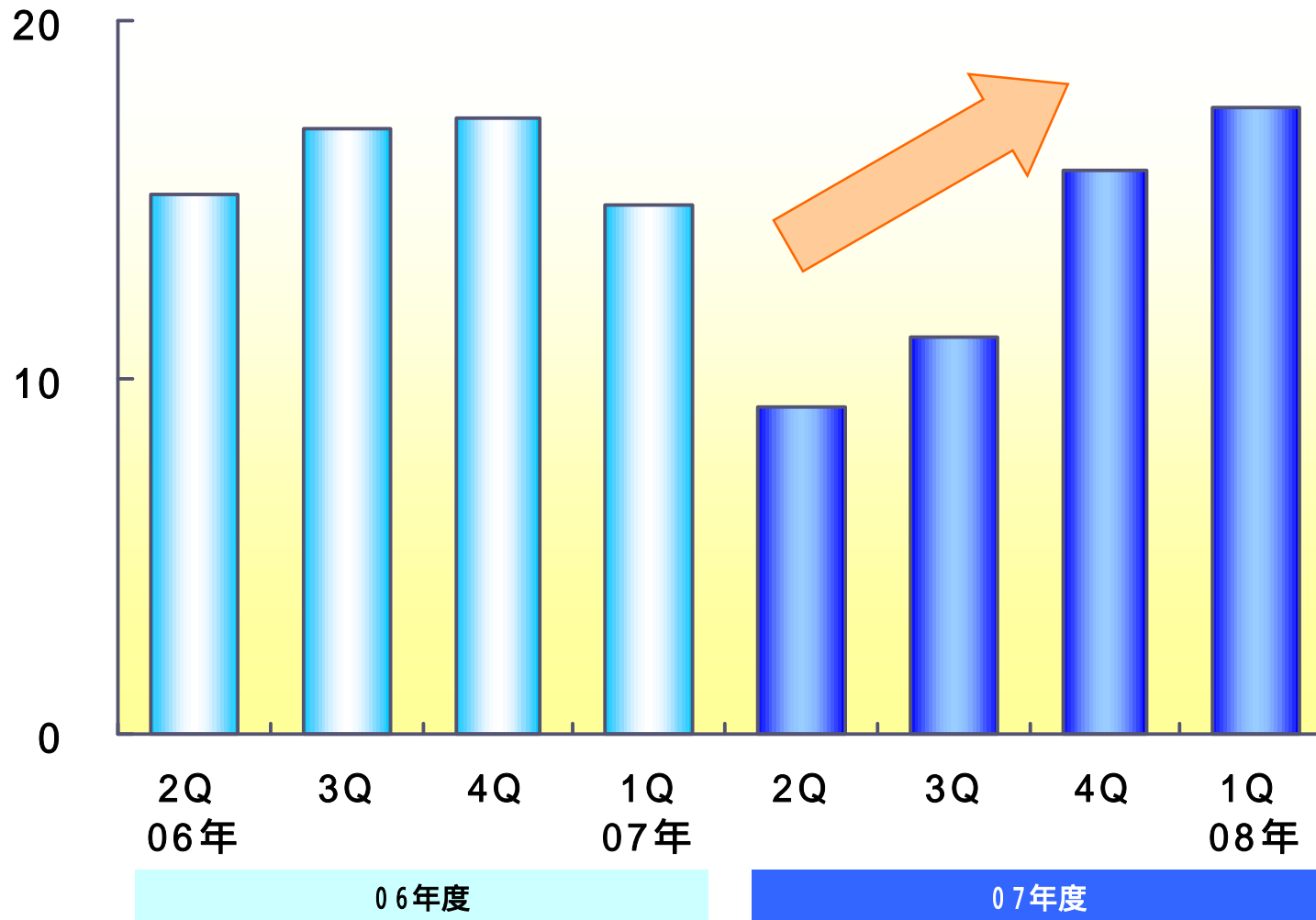
	2006年度	2007年度
売上高	162.1	142.7
売上総利益	64.0	47.0
率 (%)	39.5	32.9
営業利益	28.3	11.4
率 (%)	17.5	8.0
経常利益	28.4	12.1
率 (%)	17.5	8.5
当期純利益	17.6	3.4
率 (%)	10.9	2.4

Your Probing Partner

売上推移 (メモリー向け 単体)




(億円)

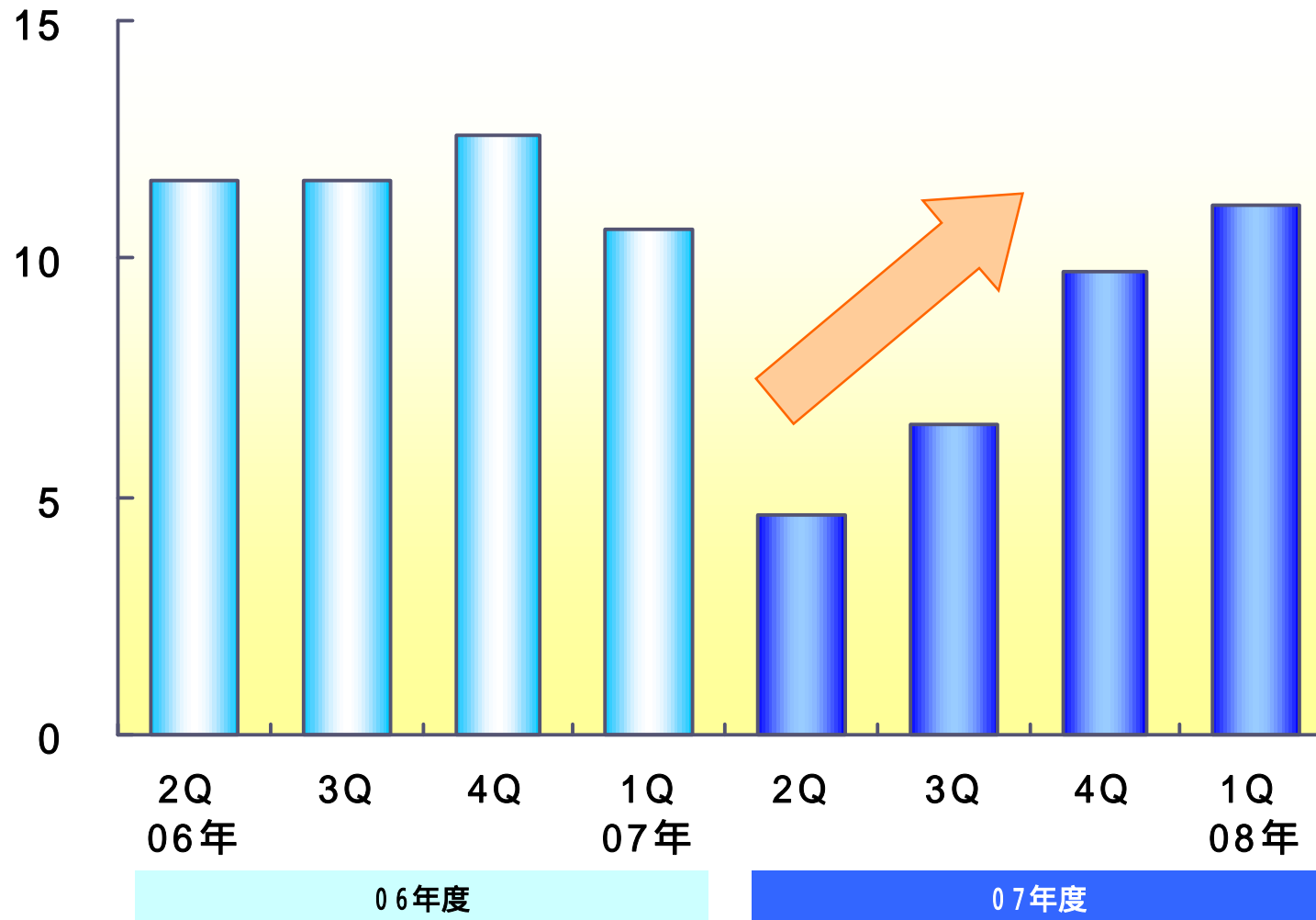


Your Probing Partner

VCシリーズの回復(単体)




(億円)

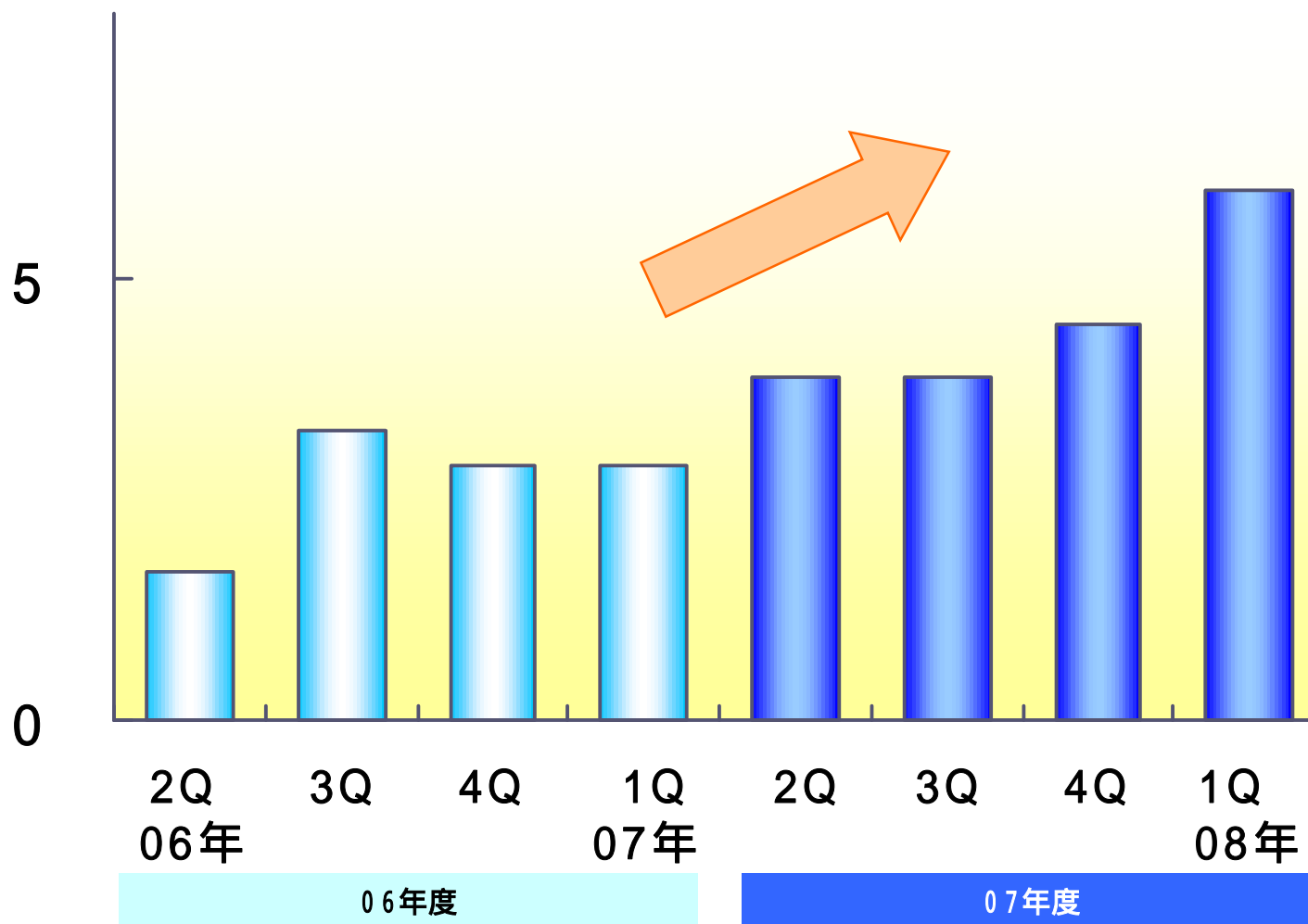


Your Probing Partner

V S 4の躍進(単体)




(億円)



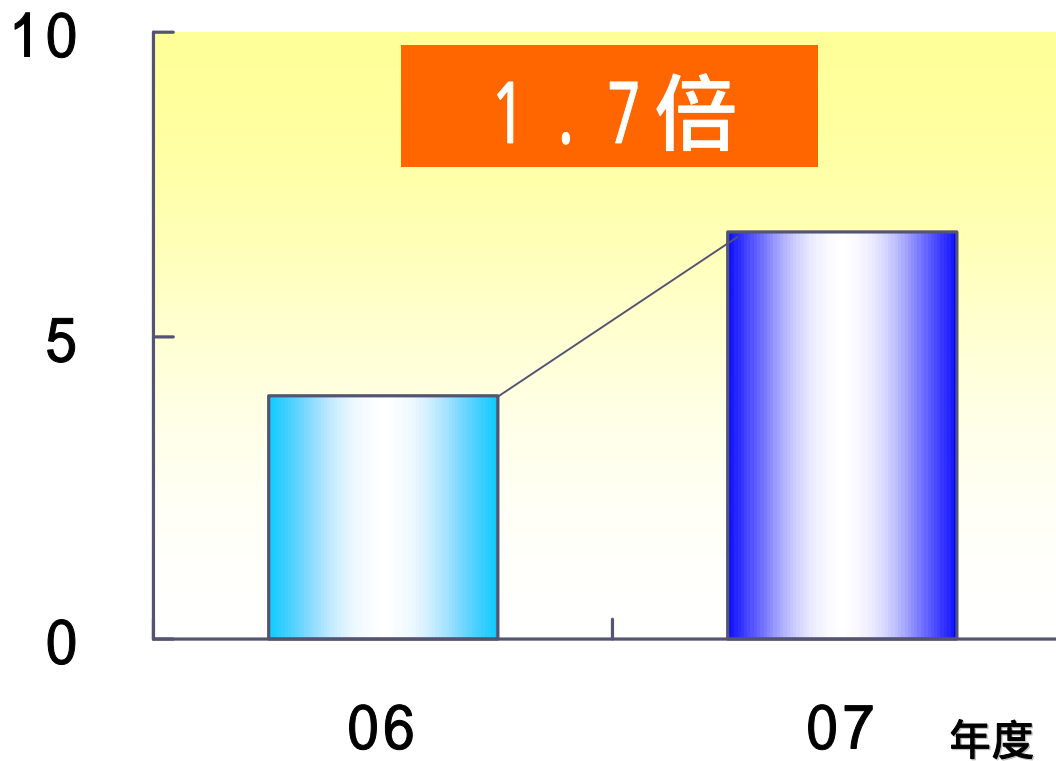
Your Probing Partner

JEMアメリカの売上拡大




Vタイプの売上増加

(億円)



Your Probing Partner

Mタイプ進捗状況



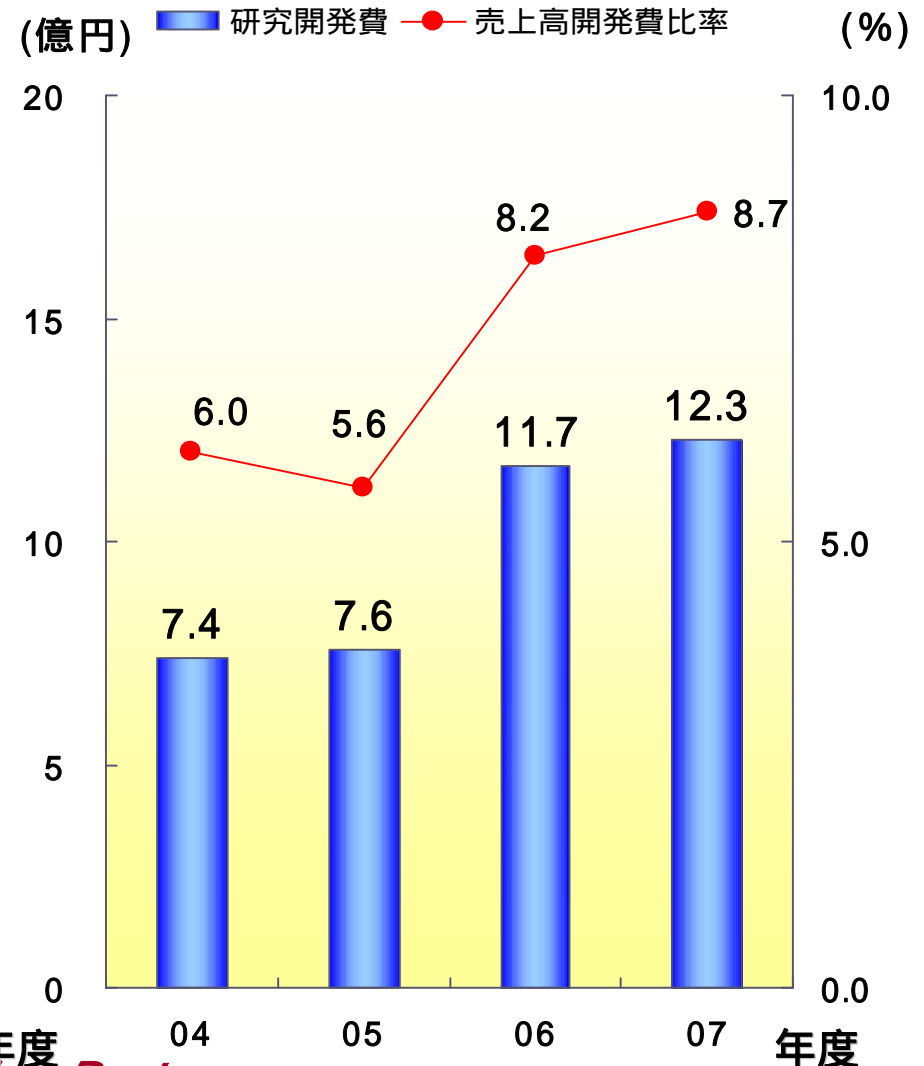
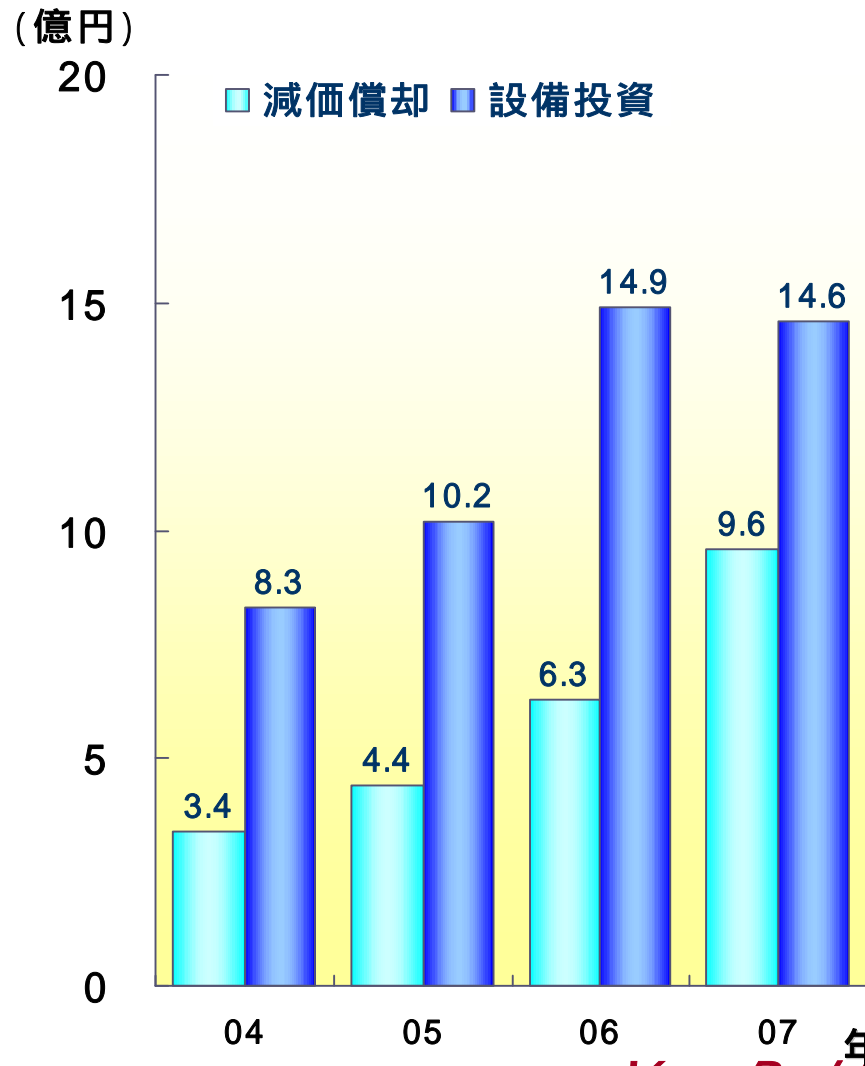

MAシリーズ

- ・LCD-Dr向けマルチタイプ 2社に出荷

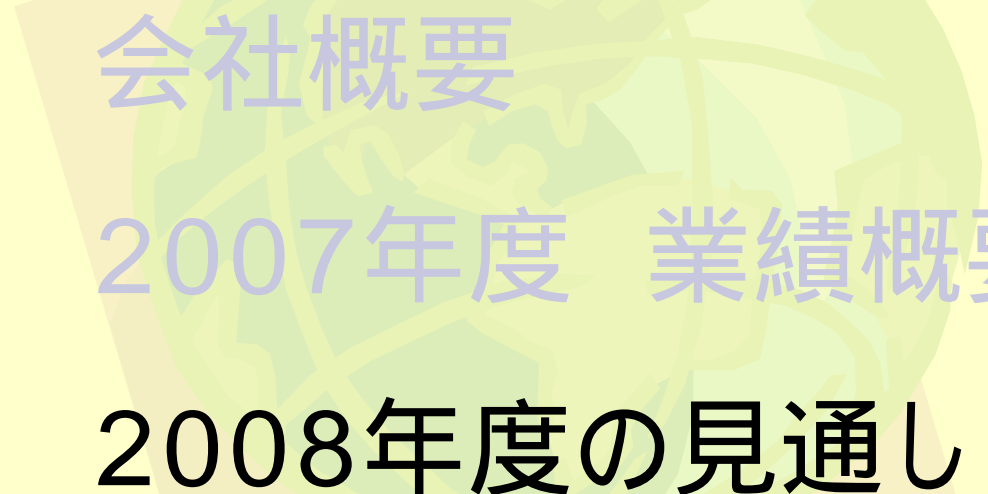
MCシリーズ

- ・プローブ量産技術、実装技術の確立


設備投資、研究開発、減価償却



Your Probing Partner

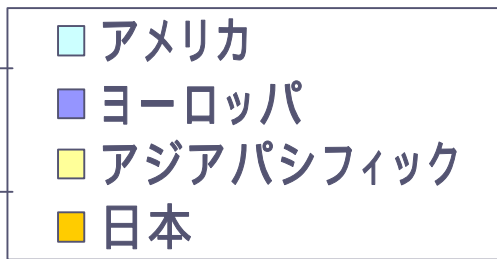
- 
- A large, semi-transparent graphic in the background of the slide. It features a green globe with a network of lines, overlaid on a light brown, tilted rectangular shape. The globe has a grid of latitude and longitude lines.
- 1 . 会社概要
 - 2 . 2007年度 業績概要
 - 3 . 2008年度の見通し

半導体市場 推移と予測

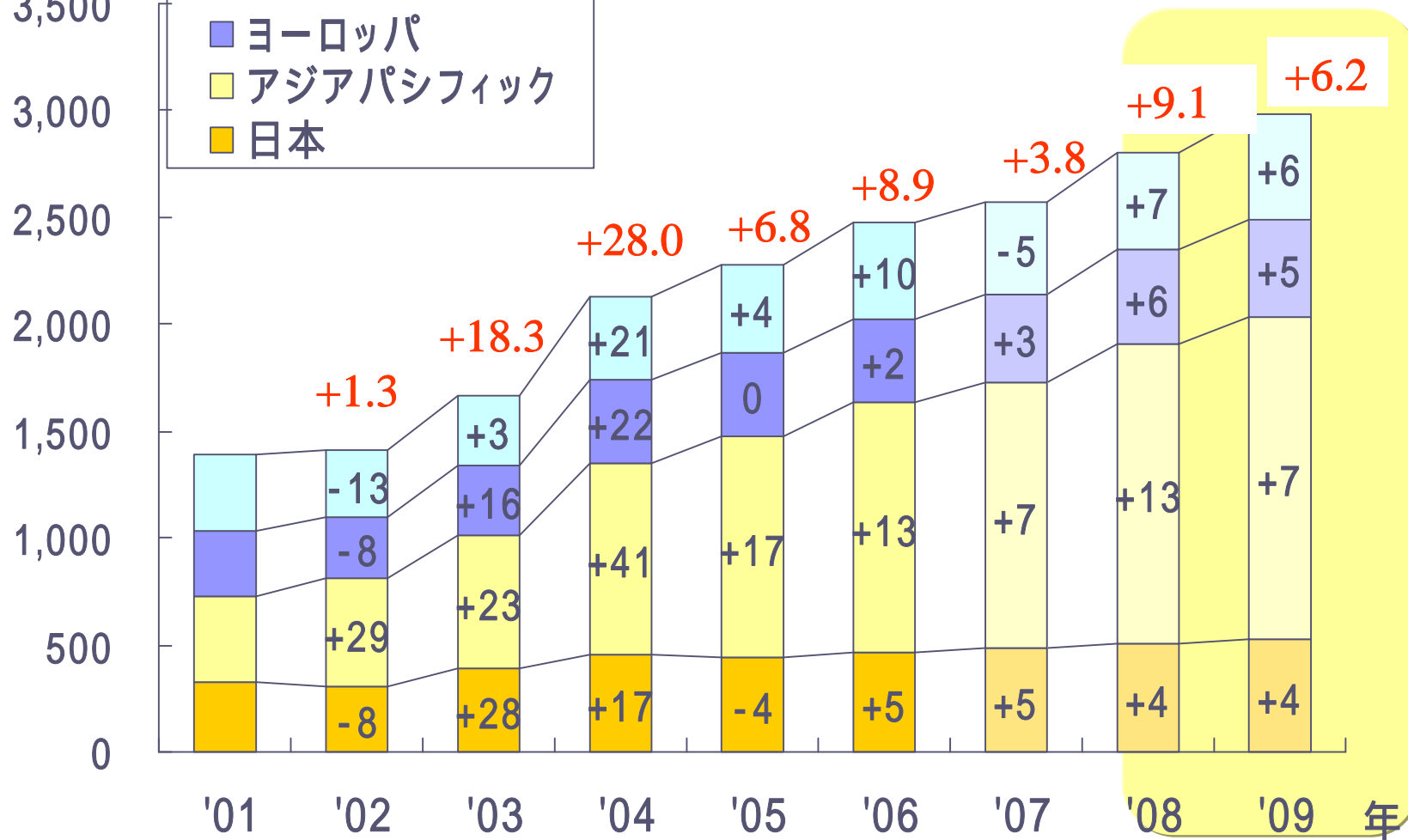


億ドル

3,500
3,000
2,500
2,000
1,500
1,000
500
0



出典：「WSTS 2007年秋季半導体市場予測」
棒グラフ内の数値は地区毎、全体の増加率(前年比)



Your Probing Partner

売上


- ・メモリー向けP Cの需要は増加傾向
 - ・北米でのメモリー向けVタイプ需要増加
 - ・ロジック向けP C
- 新合金針とCN、VT、VEシリーズの市場投入

利益

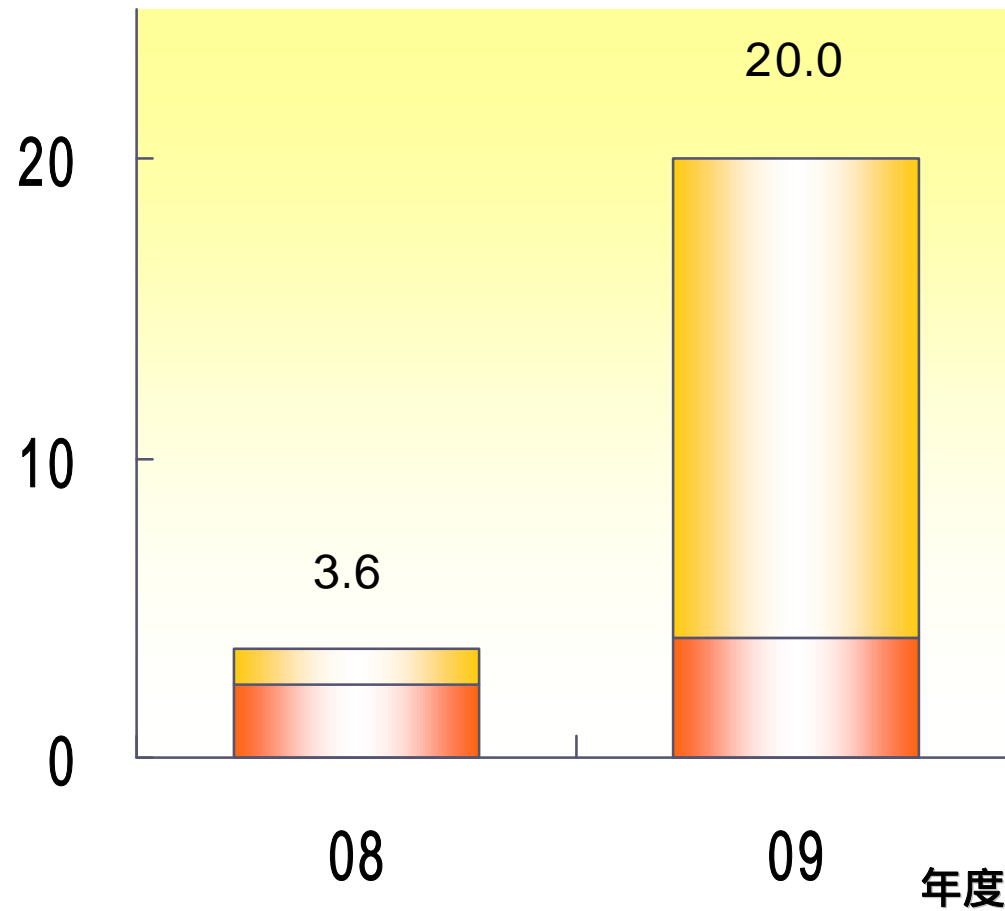
- ・Mタイプへの開発投資
- ・PC市場の競争激化

- ・ Mタイプの事業化
- ・ 既存製品の進化
- ・ グローバル展開の加速

Mタイプの売上計画




(億円)




Your Probing Partner

MAの拡販、MCの市場投入




MA

LCD-Dr向けで更に
2社向けに出荷



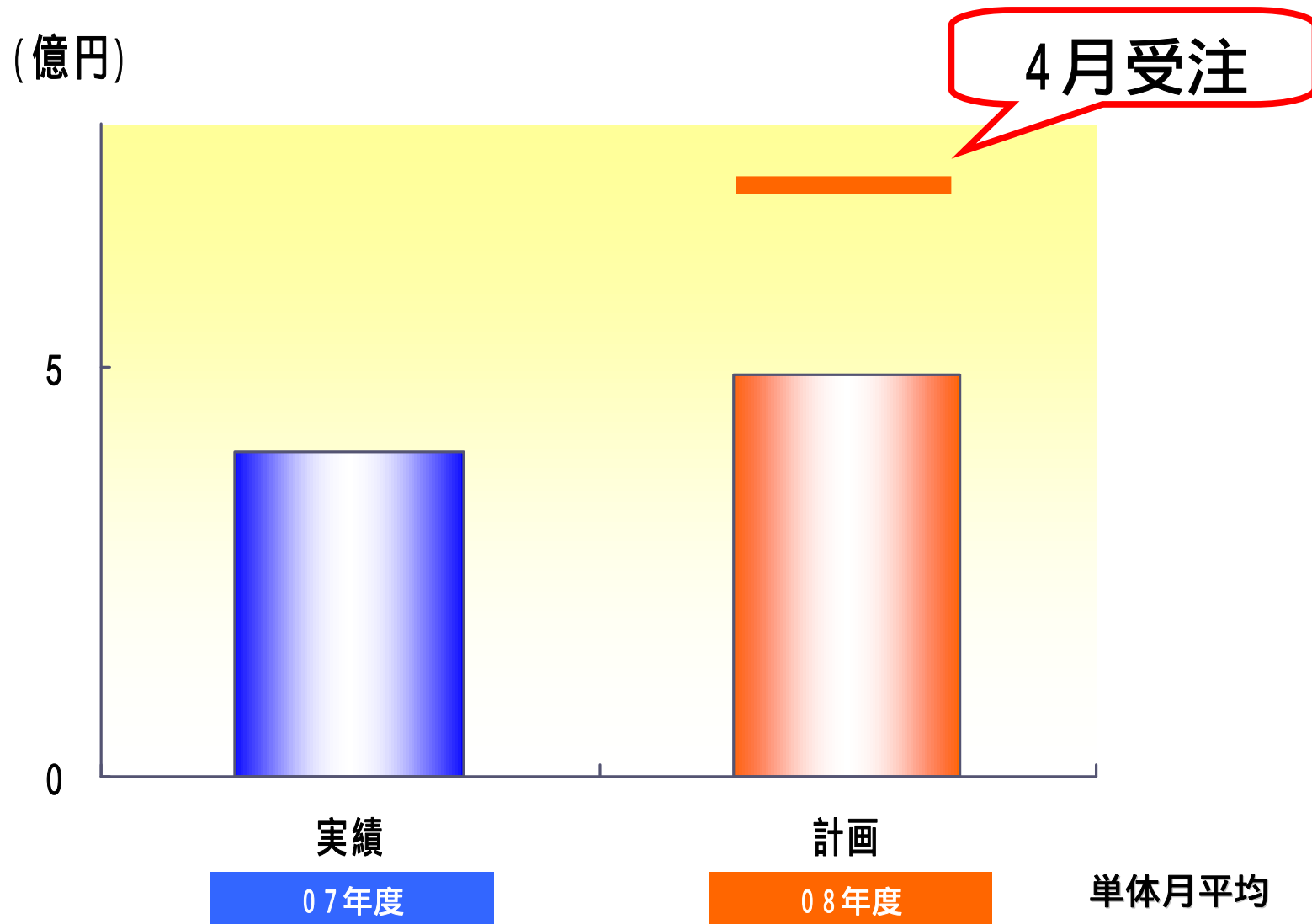

MC

国内外大手メモリー
メーカー向け(2社)
サンプル出荷



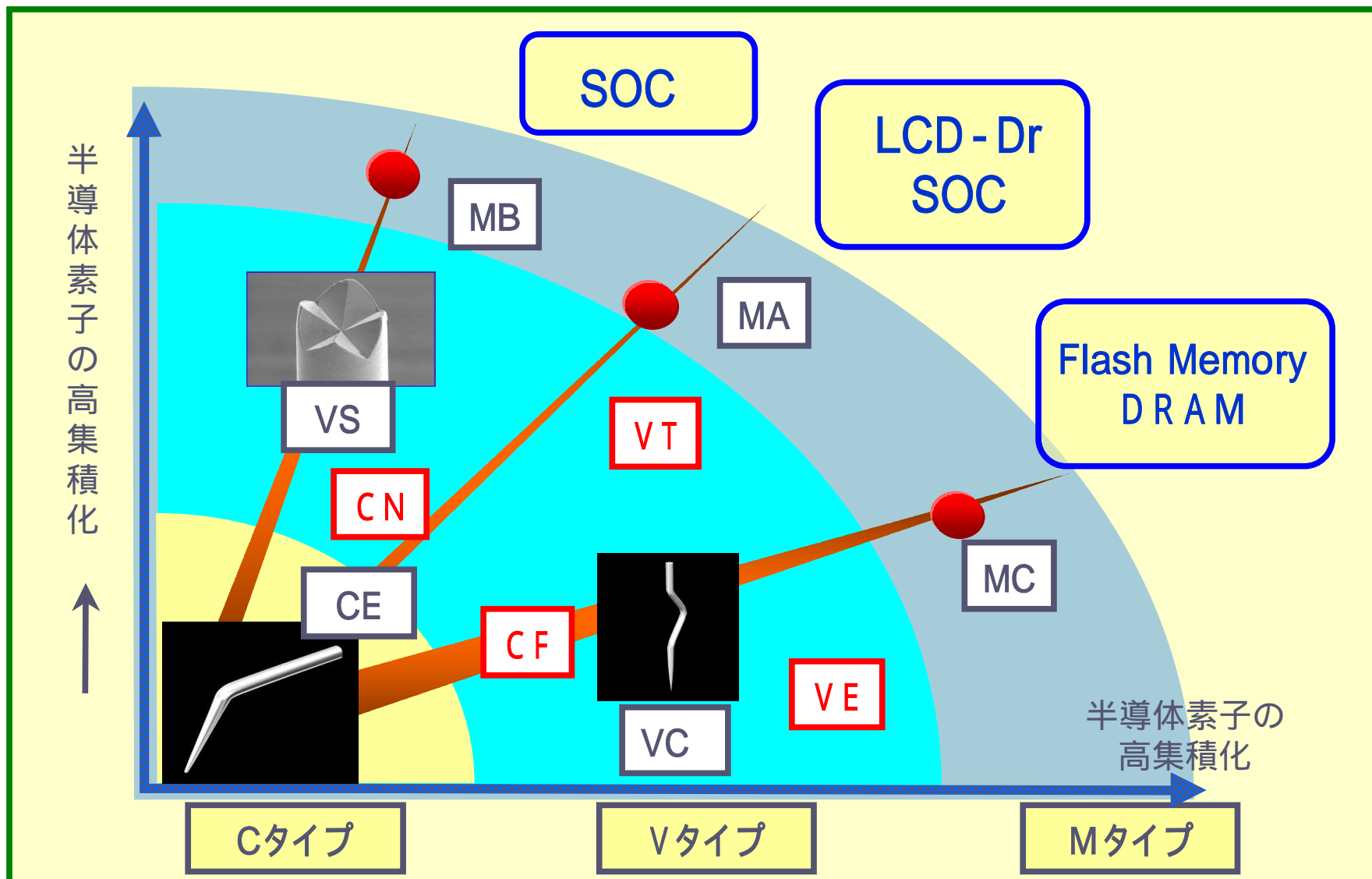

Your Probing Partner

Vタイプ(VC、VS4)の更なる拡販




Your Probing Partner

製品ラインナップの拡充



Your Probing Partner

グローバル展開の加速



韓国向け売上の確保

JEMアメリカ、JEM台湾でのVタイプ拡販


JEM上海、JEMシンガポールの育成

技術支援の強化

短納期化の推進

Your Probing Partner

08年度業績計画



単位: 億円

	2007年度	2008年度			対前年 増減率
		上期	下期	通期	
売上高	142.7	77.0	85.0	162.0	13.5 %
営業利益	11.4	4.6	6.9	11.5	0.7 %
率(%)	8.0	6.0	8.1	7.1	
経常利益	12.1	4.8	7.4	12.2	0.7 %
率(%)	8.5	6.2	8.7	7.5	
当期純利益	3.4	2.8	4.4	7.2	108.8 %
率(%)	2.4	3.6	5.2	4.4	


Your Probing Partner

ありがとうございました

日本電子材料株式会社

連結貸借対照表

補足資料




単位:百万円

	2006年度		2007年度	
	金額	構成比(%)	金額	構成比(%)
資産の部				
流動資産	11,956	70.2	11,625	68.9
有形固定資産	3,282	19.3	3,696	21.9
無形固定資産	330	1.9	371	2.2
投資その他	1,456	8.6	1,170	7.0
資産合計	17,026	100.0	16,864	100.0
負債の部				
流動負債	4,013	23.6	3,981	23.6
固定負債	603	3.5	601	3.6
負債合計	4,616	27.1	4,582	27.2
純資産の部				
株主資本	12,266	72.1	12,293	72.9
評価換算差額等	143	0.8	-12	-0.1
純資産合計	12,409	72.9	12,281	72.8
負債純資産合計	17,026	100.0	16,864	100.0

Your Probing Partner

連結損益計算書

補足資料



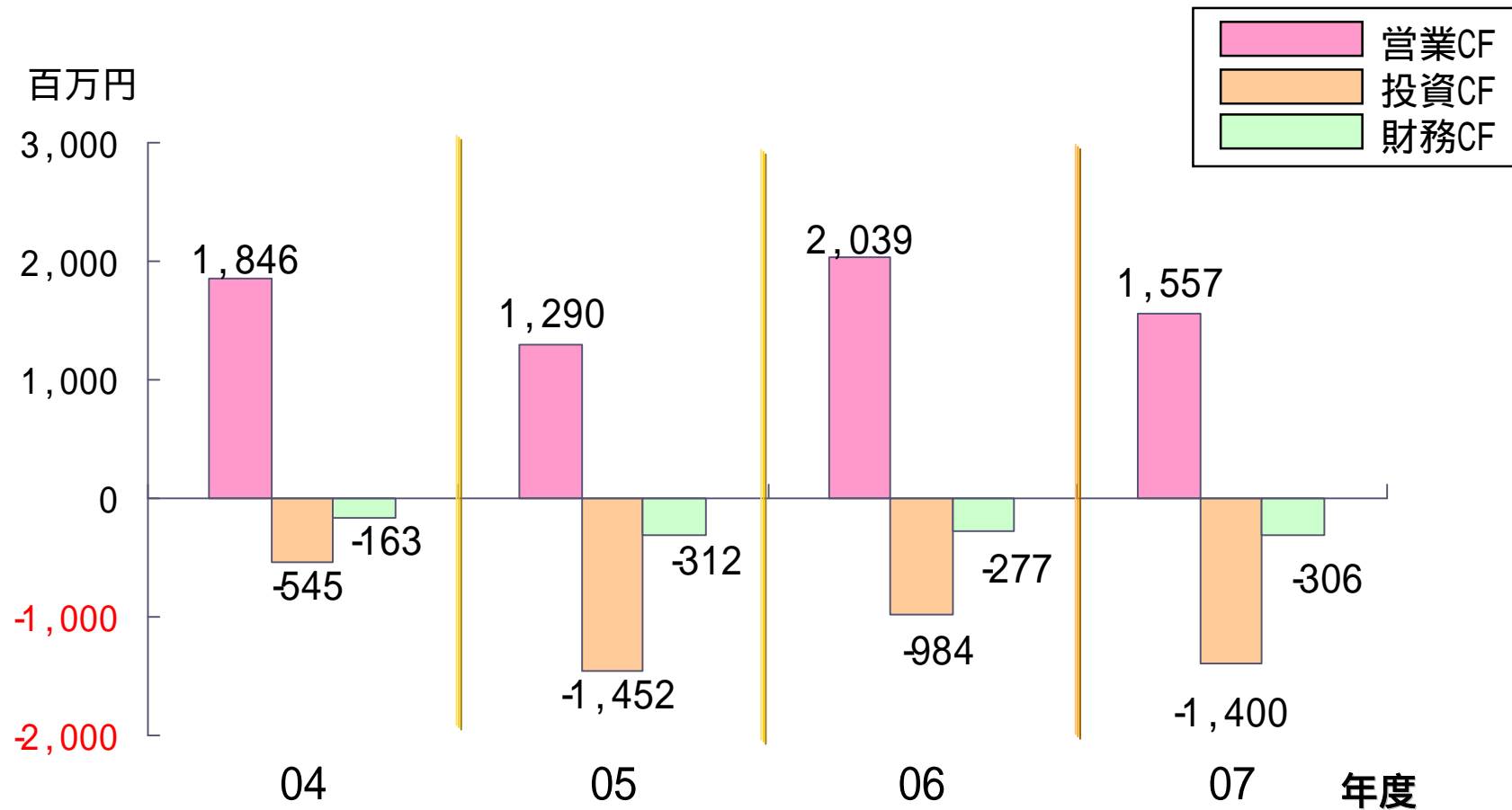

単位:百万円

	2006年度		2007年度	
	金額	百分比(%)	金額	百分比(%)
売上高	16,216	100	14,276	100
売上総利益	6,401	40.1	4,700	34.2
販管費	3,571	22.0	3,558	26.6
営業利益	2,830	17.5	1,142	7.6
営業外収益	216	1.3	122	0.9
営業外費用	202	1.3	52	0.4
経常利益	2,843	17.5	1,211	8.5
特別利益	106	0.7	64	0.4
特別損失	137	0.8	156	1.1
税引前当期純利益	2,813	17.4	1,120	7.8
法人税等	1,047	6.5	785	5.5
当期純利益	1,765	10.9	344	2.4

Your Probing Partner

連結キャッシュ・フロー


補足資料



Your Probing Partner

主要子会社

補足資料



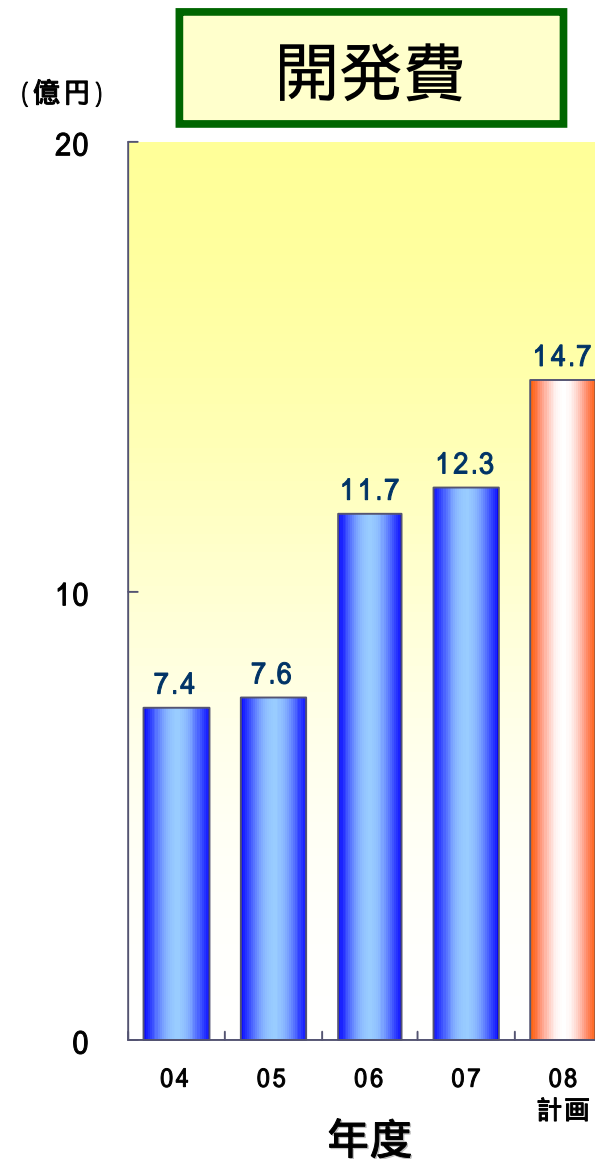
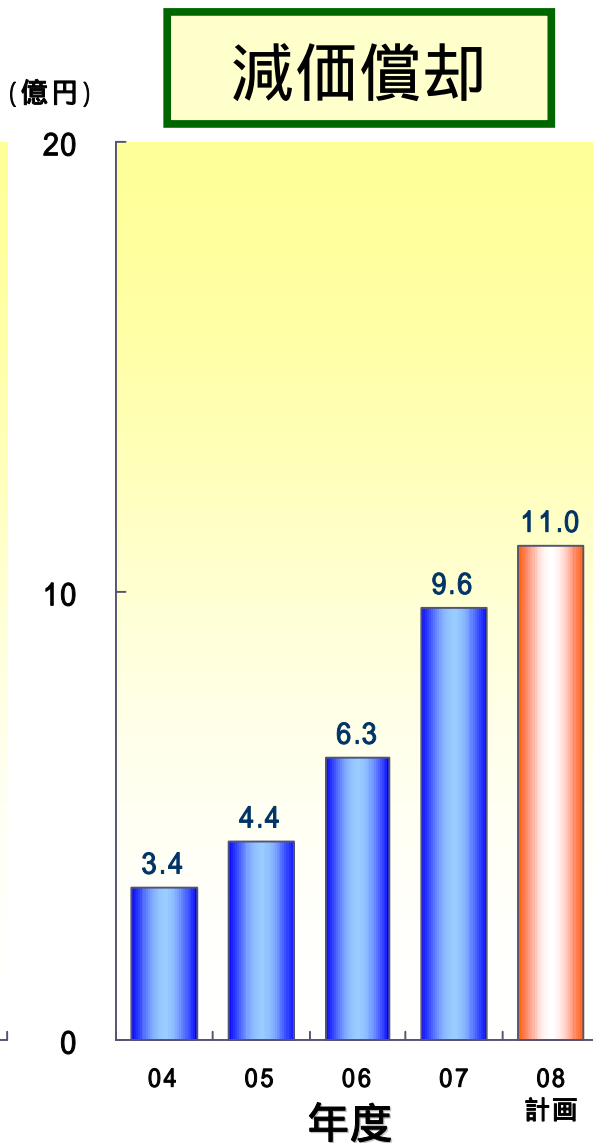
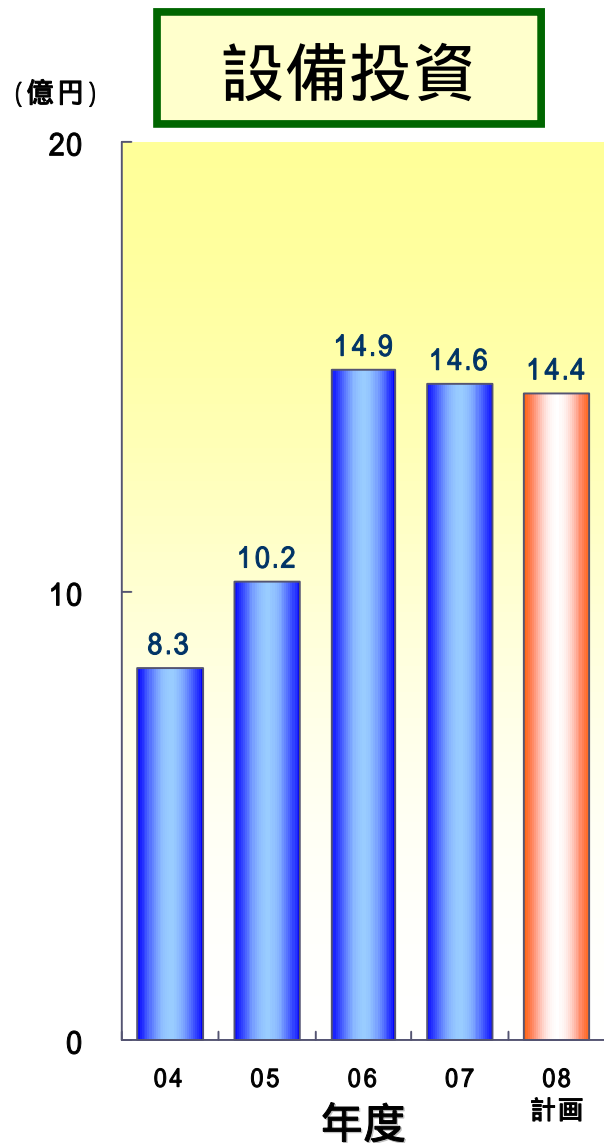

単位:百万円

	2006年度				2007年度			
	売上高	営業利益	経常利益	当期純利	売上高	営業利益	経常利益	当期純利
JEM静岡	1,499	374	375	223	1,521	276	279	145
JEMアメリカ	1,560	350	286	178	1,883	458	490	298
JEMヨーロッパ	325	1	4	2	205	-27	-24	-16
JEM台湾	531	-68	-67	-63	759	5	10	10
JEM香港	1,375	167	181	150	1,179	7	22	18

Your Probing Partner

投資計画等(連結)


補足資料



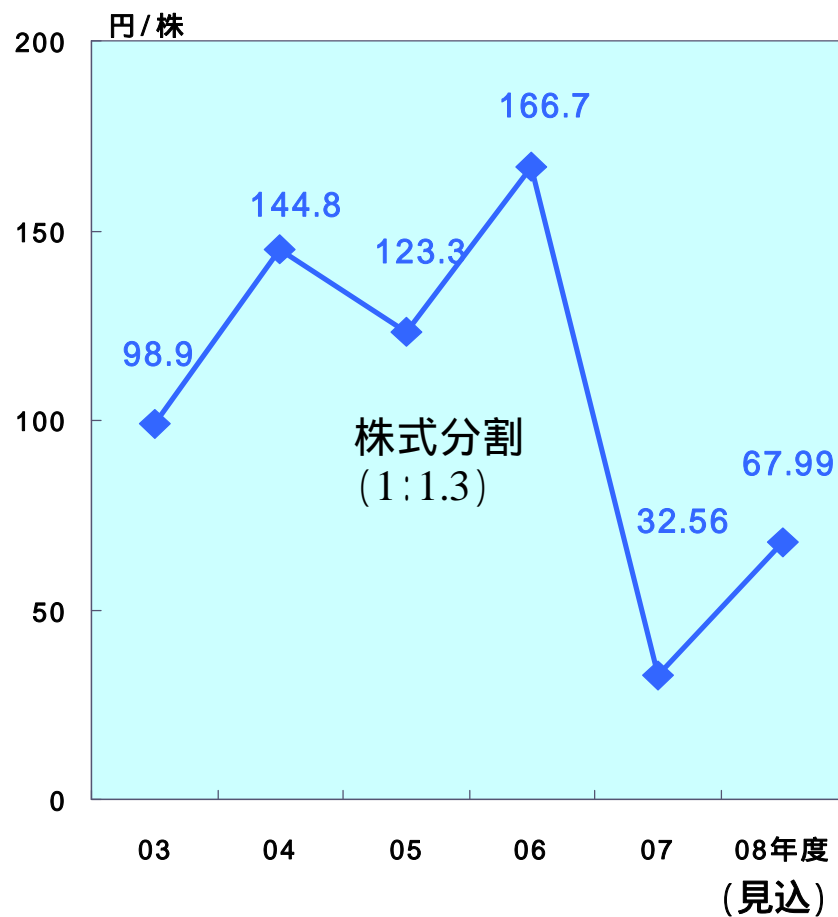
Your Probing Partner

1株当たり情報(連結)

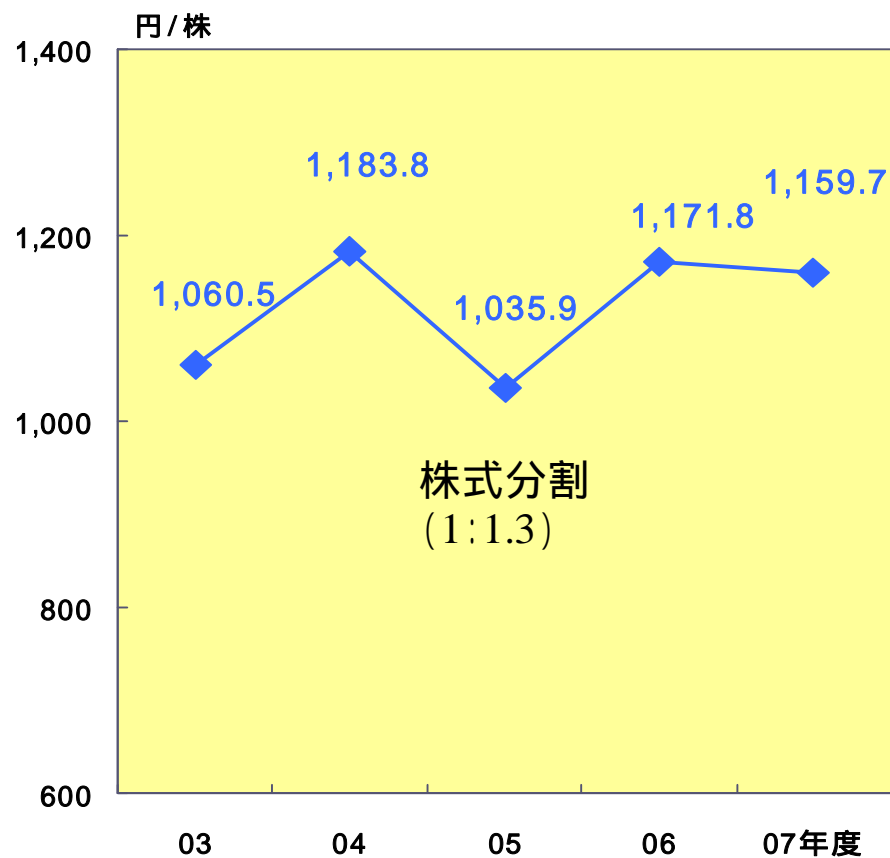
補足資料



1株当たり当期純利益



1株当たり純資産



Your Probing Partner

JEM

Your Probing Partner

